

Utvikling sykefravær

Offentlig vs privat sektor Q4 2024

Knut Erik Rekdal / ker@nhosh.no
27022025

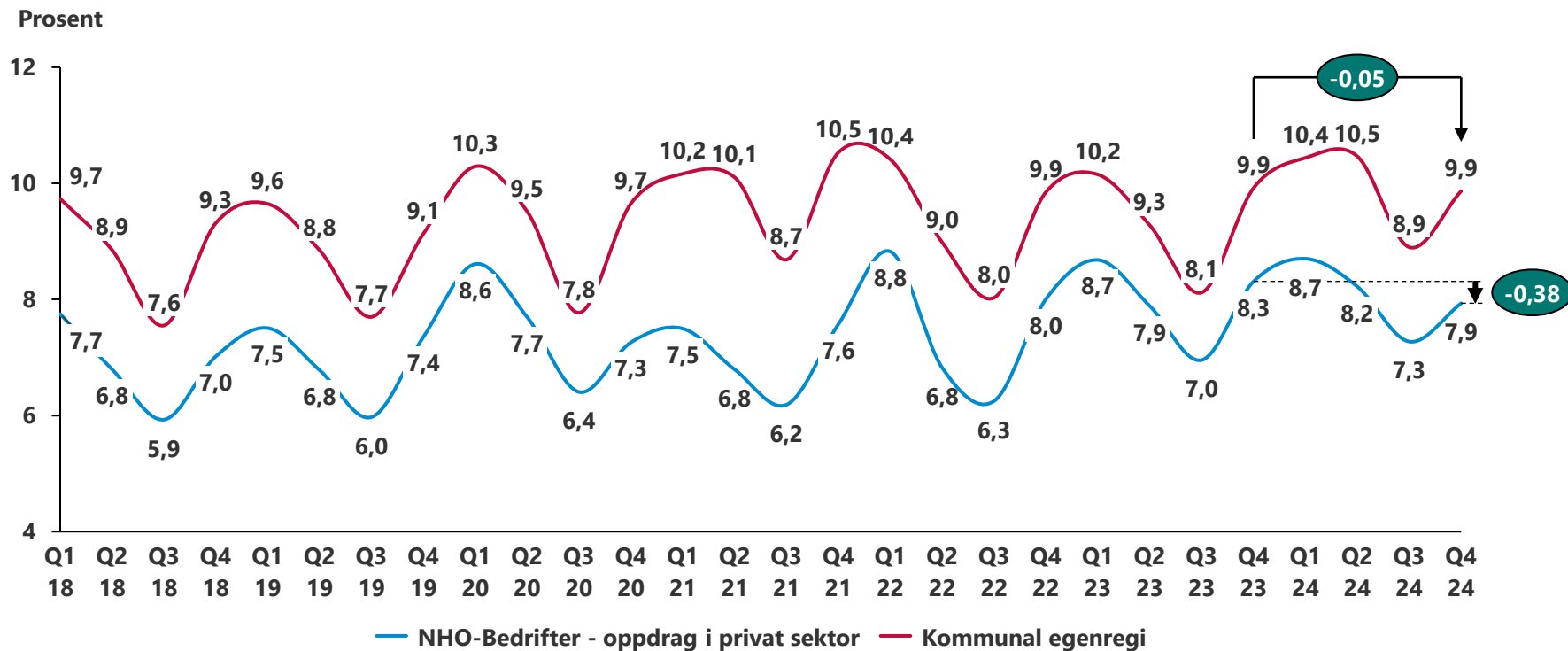
Sykefraværet i offentlig sektor ligger over privat sektor

Sykefravær – Oppsummering Q4 2024

	Q4 2024	Q4 2023	Endring i pp
Legemeldt sykefraværsprosent i alt alle bransjer	5,84	6,01	-0,17
Renhold i totalt	8,52	8,81	-0,29
NHO-Bedrifter - oppdrag i privat sektor	7,93	8,31	-0,38
Kommunal egenregi	9,87	9,92	-0,05
Kantine totalt	6,54	6,61	-0,07
NHO-Bedrifter - oppdrag i privat sektor	7,17	7,04	0,13
Kommunal egenregi	6,74	8,52	-1,78
Vekter totalt	6,83	7,40	-0,57
NHO-Bedrifter - oppdrag i privat sektor	7,13	7,64	-0,50
Statlig egenregi	4,60	5,29	-0,68
Helsearbeidere totalt	8,99	9,26	-0,28
NHO-Bedrifter - oppdrag i privat sektor	7,68	8,81	-1,13
Kommunal egenregi	9,58	9,79	-0,22

Sykefraværet ligger høyere i offentlig sektor, og faller i både privat og offentlig sektor

Sykefravær – Renhold – Prosentvis legemeldt sykefravær

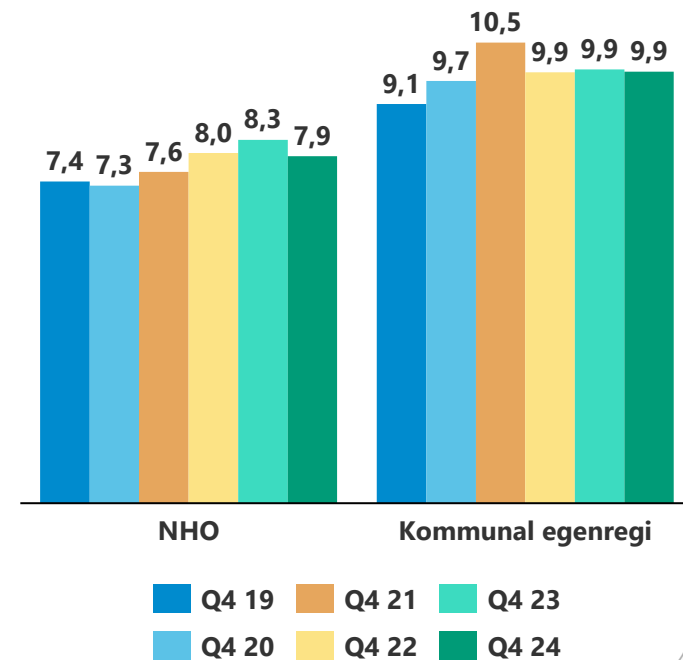
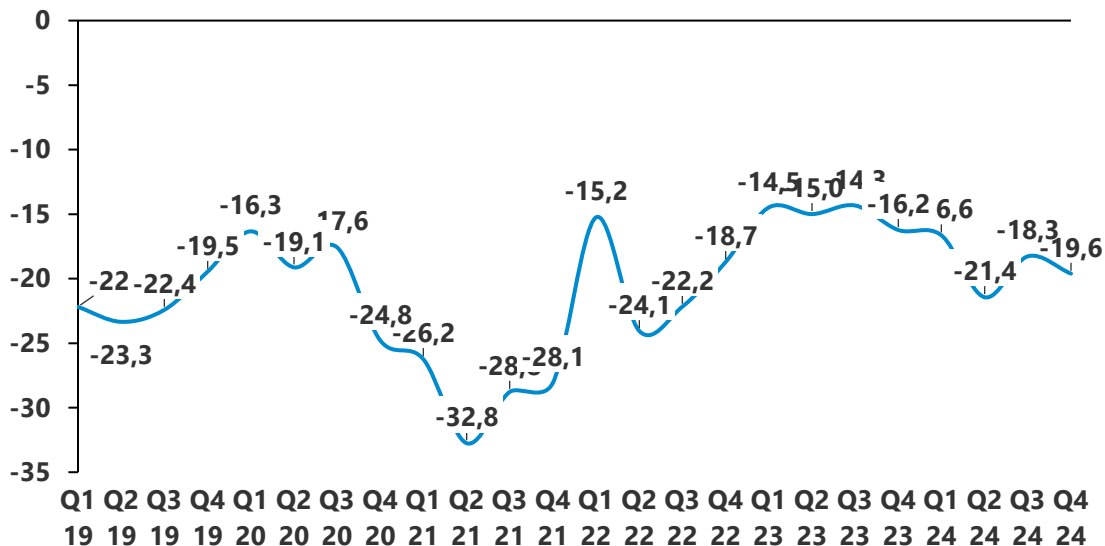


Sykefravær i renhold er 19,6% lavere i hos NHO bedrifter i privat sektor i Q4 24 enn i offentlig sektor

Legemeldt sykefravær differanse privat og offentlig

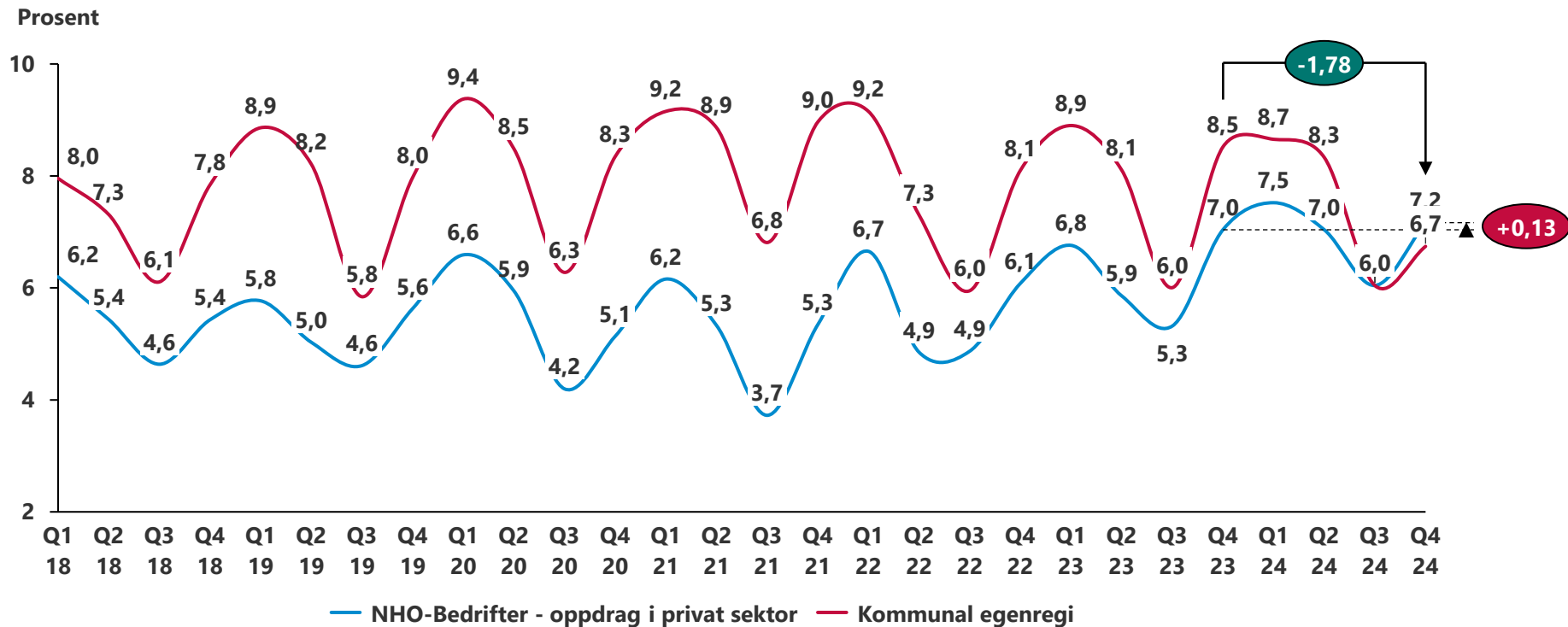
Differanse mellom privat og kommunalt sykefravær i prosent

Sykefravær i Q4 2019-2024



Sykefraværet i kantine ligger lavere i kommunal egenregi enn i privat sektor for første gang i Q4 24

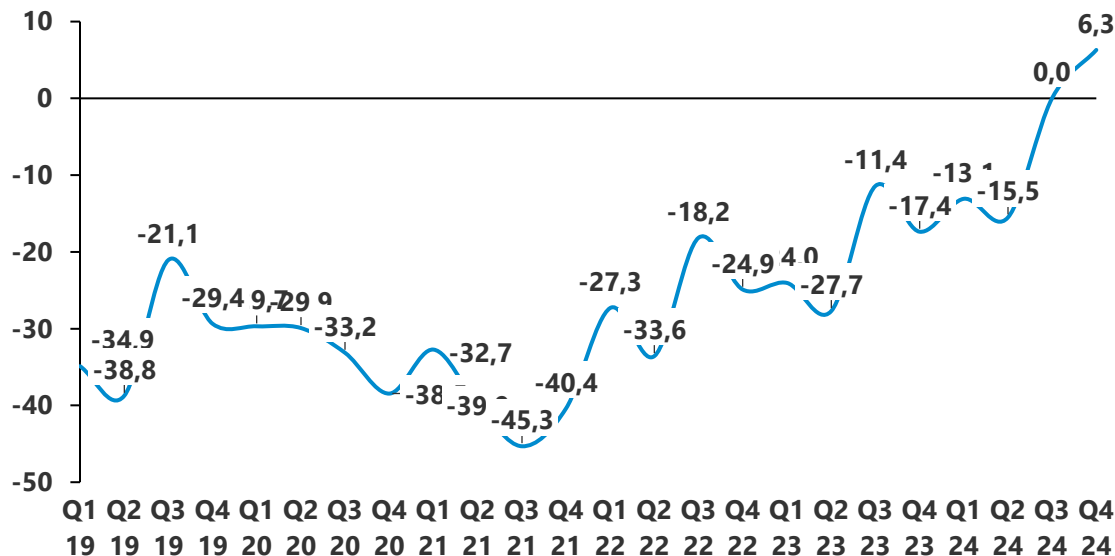
Prosentvis legemeldt sykefravær



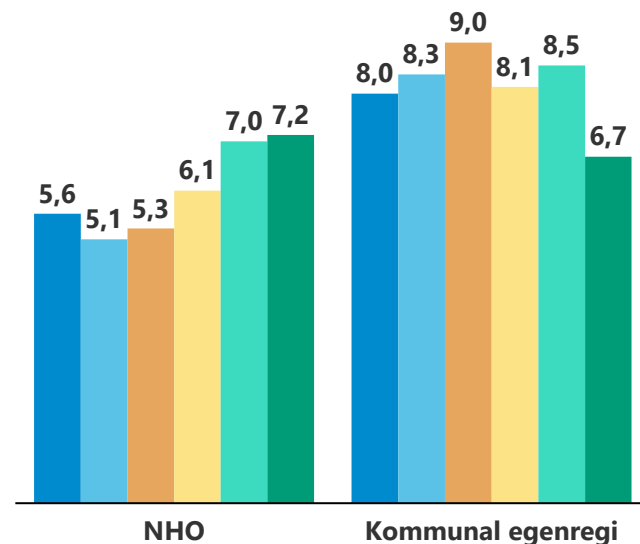
Sykefravær i kantine ligger nå høyere i privat sektor enn i kommunal sektor

Legemeldt sykefravær differanse privat og offentlig

Differanse mellom privat og kommunalt sykefravær i prosent

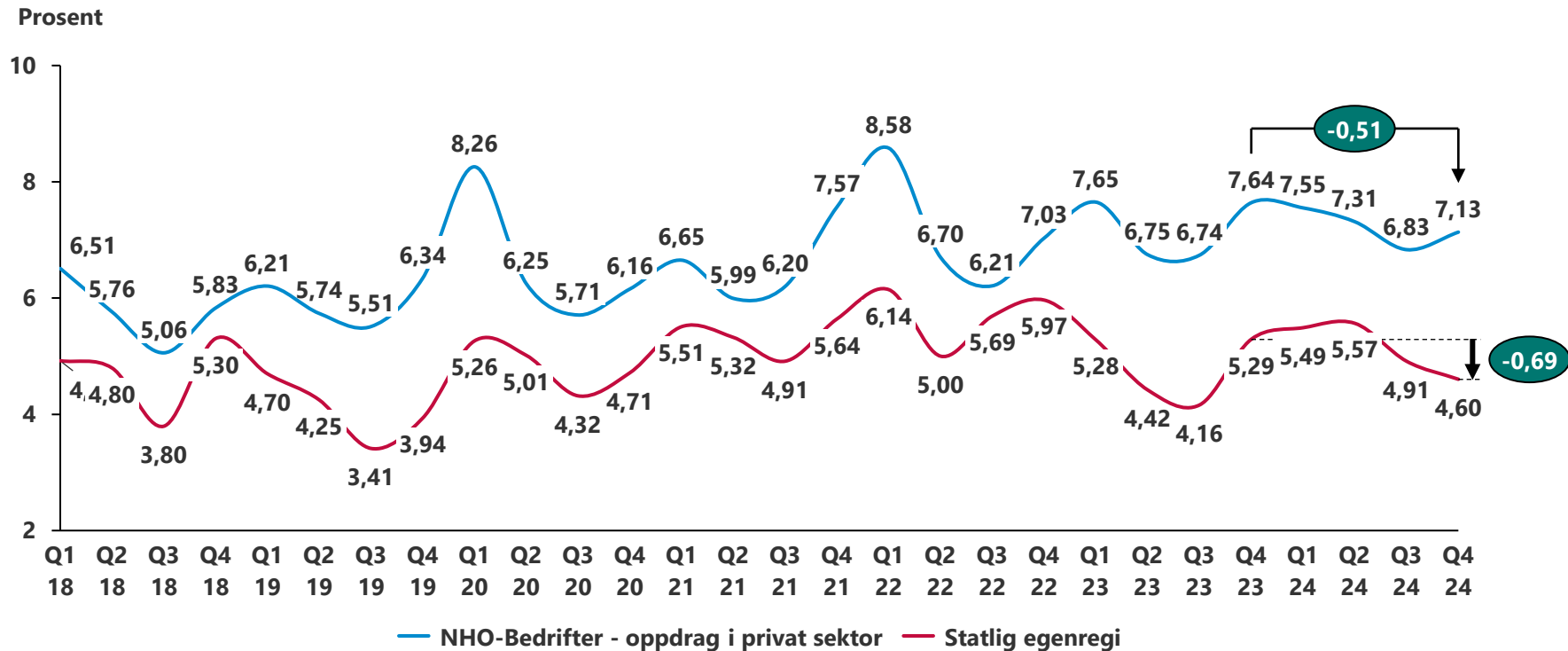


Sykefravær i Q4 2019-2024



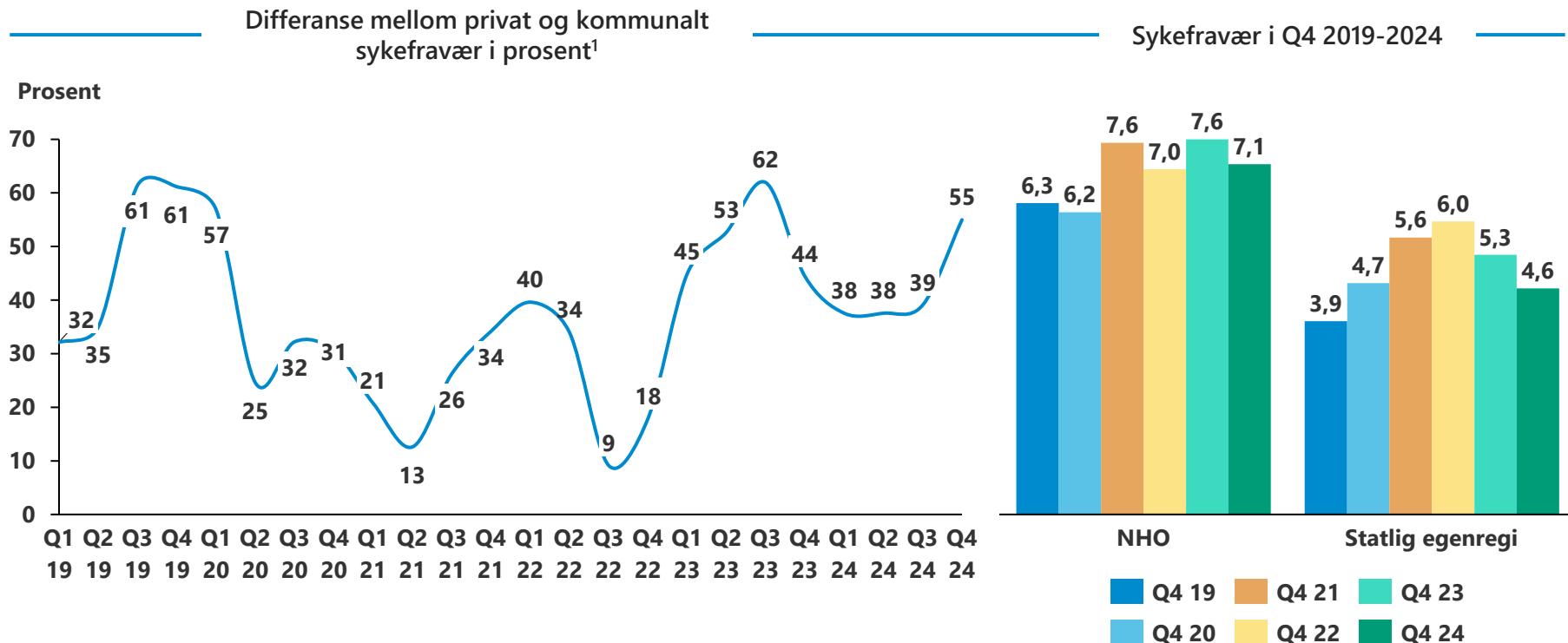
Sykefraværet blant vektere faller i både privat og offentlig sektor. Høyere sykefravær i privat sektor, men det finnes knapt vektere i offentlig sektor

Prosentvis legemeldt sykefravær



Sykefraværet øker i både privat og offentlig sektor

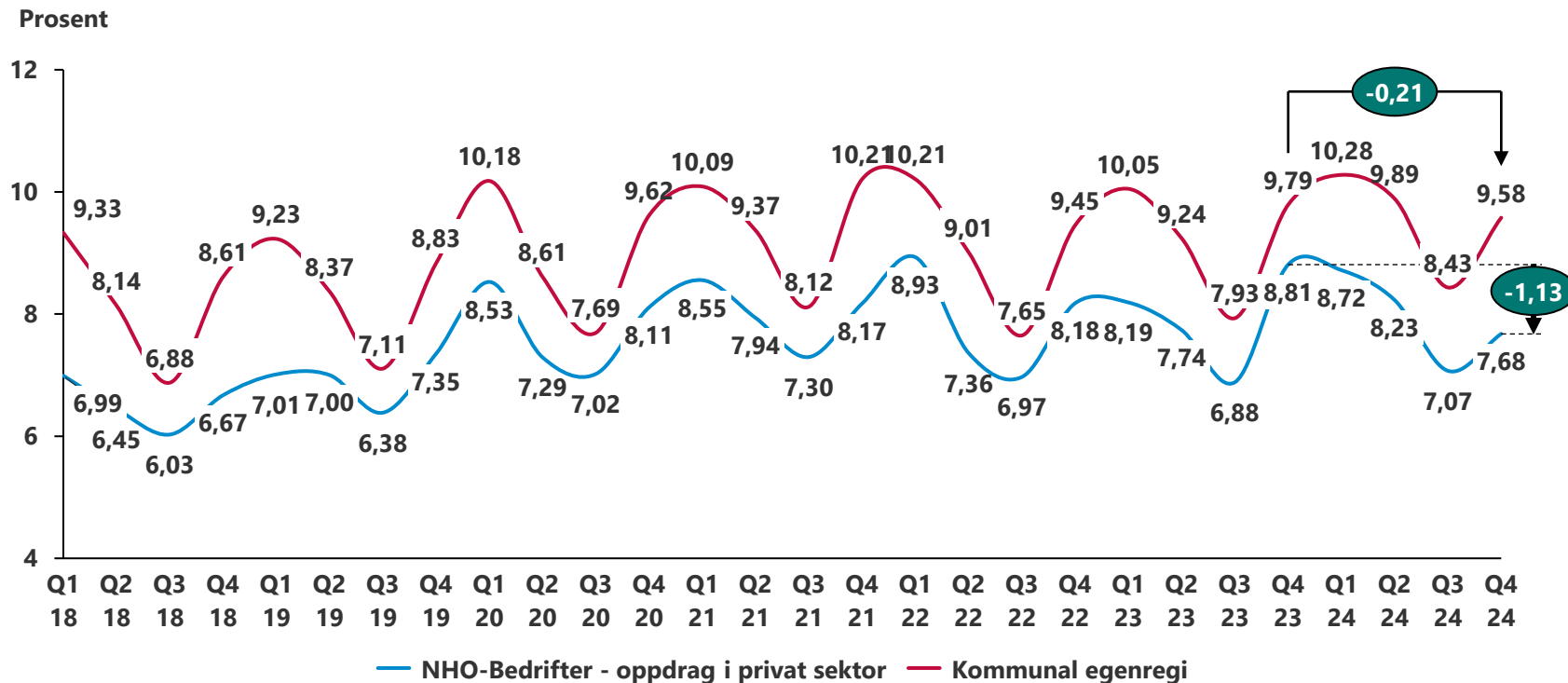
Endring (%) legemeldt sykefravær fra samme kvartal forrige år



Kilde: SSB. ¹ antall dagsverk i statlig egenregi utgjør 7% av totalen

Sykefraværet blant Helsearbeidere er lavere i privat sektor, men det faller i begge sektorer

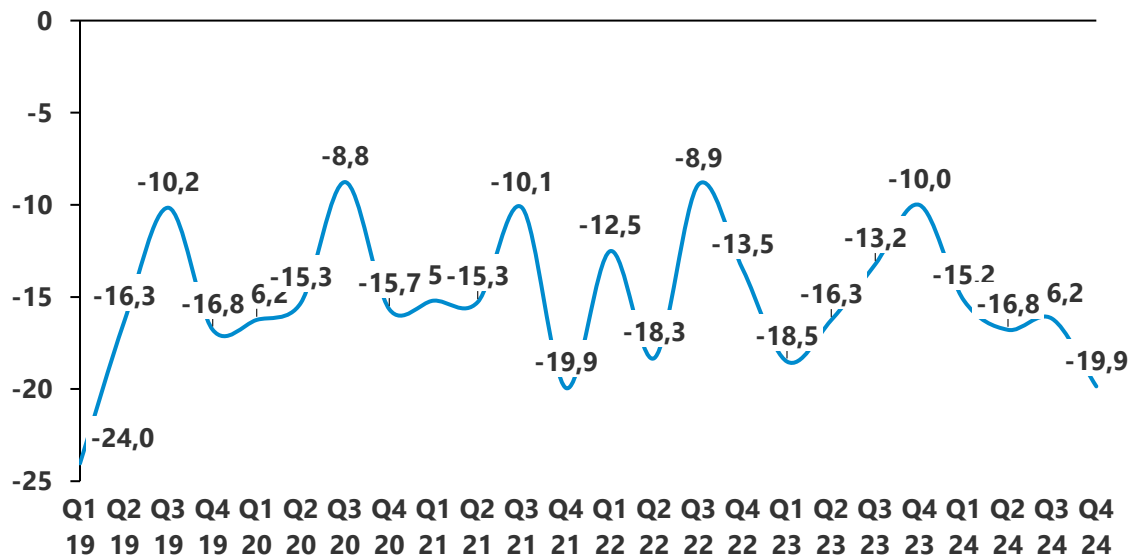
Prosentvis legemeldt sykefravær



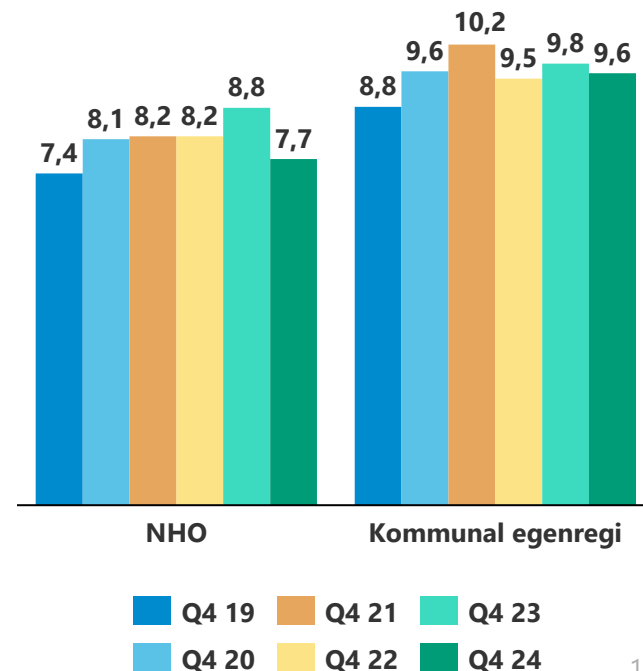
Sykefravær blant Helsearbeidere i privat sektor lå 19,9% under kommunal egenregi i Q4 24

Legemeldt sykefravær differanse privat og offentlig

Differanse mellom privat og kommunalt sykefravær i prosent



Sykefravær i Q4 2019-2024



Verktøy drift og service – sykefravær

Kantine (Overnatting og servering)

- Kunnskapsgrunnlag og statistikk om årsakssammenhenger sykefravær - [STAMI NOA](#)
- Kartleggingsverktøy for styrking av arbeidsmiljøarbeidet - [Arbeidsmiljøhjelpen](#)
- Kort og effektiv arbeidsprosess for bedre arbeidsmiljø – [En bra dag på jobb](#)
- Informasjon for å følge opp og forebygge sykefravær – [Arbeidsmiljøportalen](#)
- Risikokartlegging for å forebygge sjukdom og skade - [Risikohjelpen](#)

Renhold

- Kunnskapsgrunnlag og statistikk om årsakssammenhenger sykefravær - [STAMI NOA](#)
- Kartleggingsverktøy for styrking av arbeidsmiljøarbeidet - [Arbeidsmiljøhjelpen](#)
- Kort og effektiv arbeidsprosess for bedre arbeidsmiljø – [En bra dag på jobb](#)
- Informasjon for å følge opp og forebygge sykefravær – [Arbeidsmiljøportalen](#)
- Risikokartlegging for å forebygge sjukdom og skade - [Risikohjelpen](#)

