

Q4²⁰²⁴

ManpowerGroup
Employment
Outlook Survey

NORGE






Et landsrepresentativt utvalg på 787 bedriftsledere har fått følgende spørsmål:

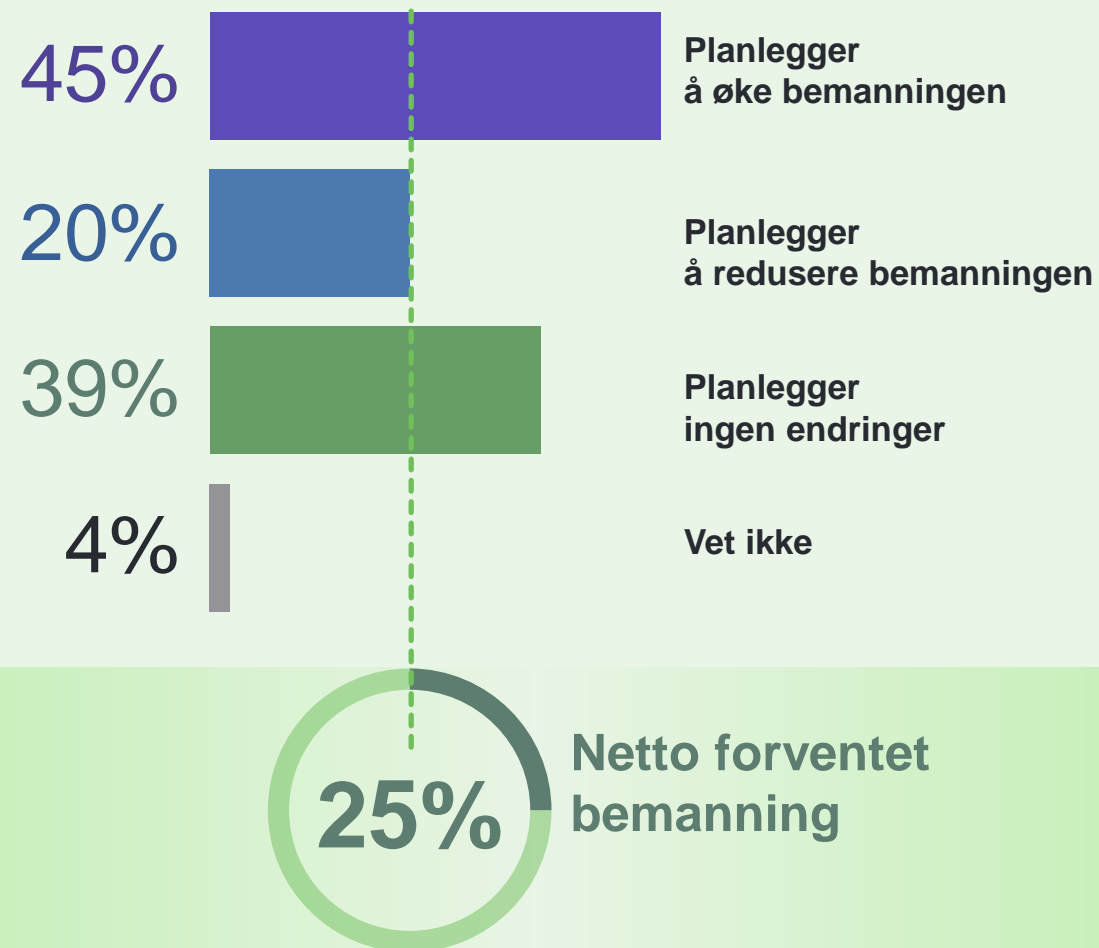
Hvilken endring i totalt antall ansatte forventer du i din bedrift i neste kvartal sammenlignet med inneværende kvartal?

- Økning
- Nedgang
- Ingen endring
- Vet ikke



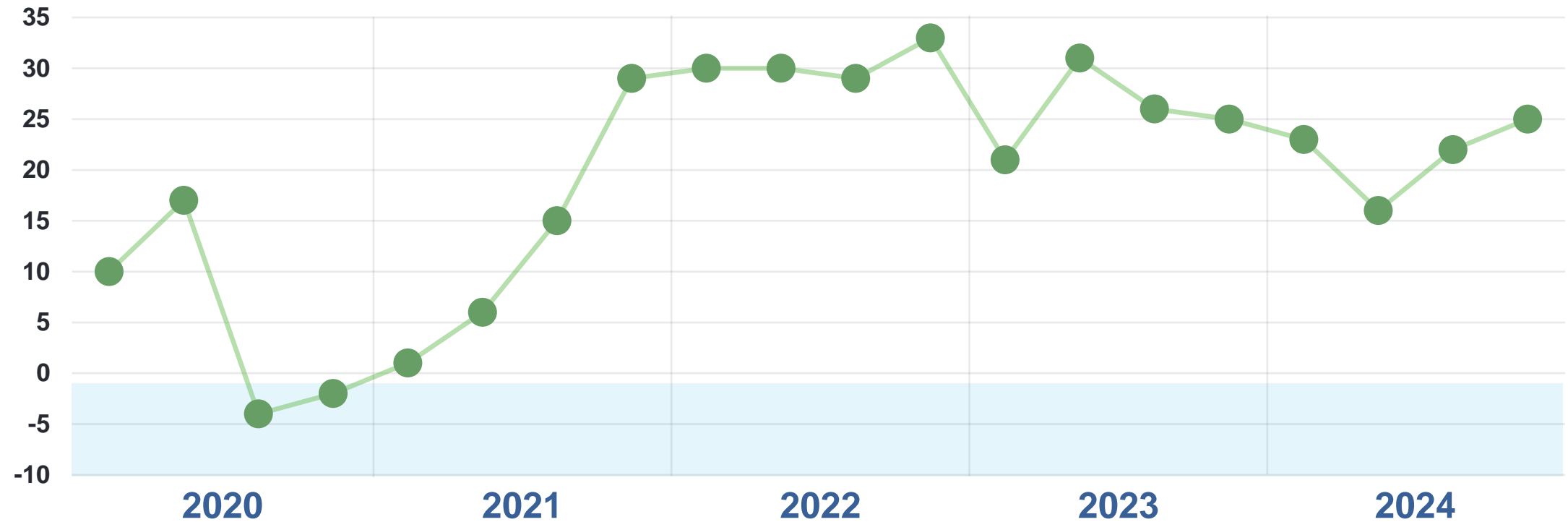
MEOS for Q4 2024

Siden 2003 har vi spurt et representativt utvalg norske virksomheter om hva slags ansettelsesplaner de har for kvartalet vi går inn i. Våre målinger har vist seg å stemme godt med hva som faktisk skjer – for tredje kvartal ender barometeret på 25 %.



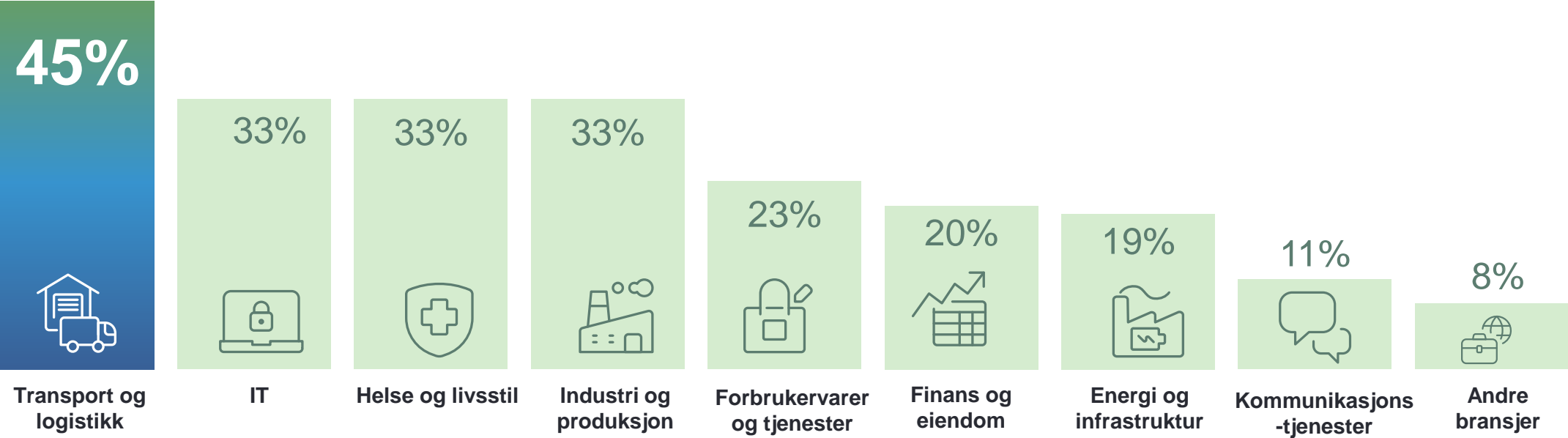
Endringer siden 2020

MEOS viser en økning på 3 prosentpoeng sammenliknet med forrige kvartal.



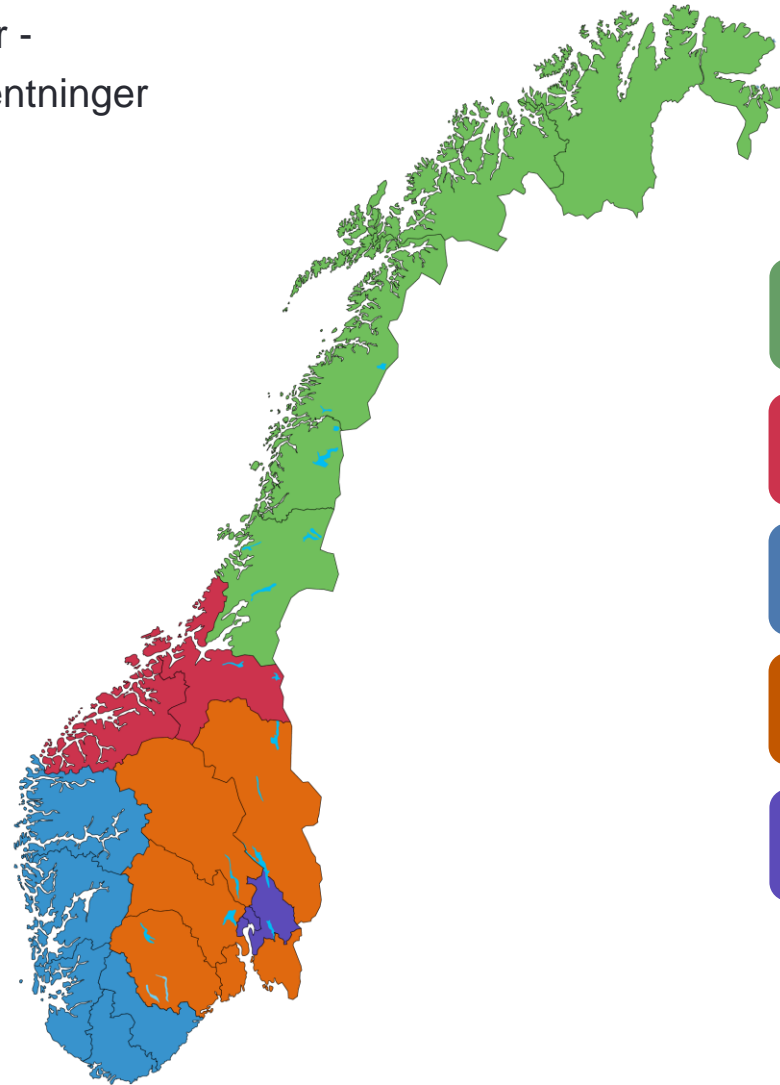
Bransjeutsikter

Transport og logistikk er bransjen med de største ansettelsesplanene i fjerde kvartal.



Geografisk

Optimisme i alle regioner -
høyest bemanningsforventninger
i hovedstadsområdet
og på SørVest-landet.



27 % Nord Norge

27 % Midt-Norge

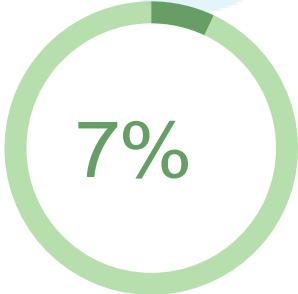
28 % Sør/Vest

10 % Østlandet

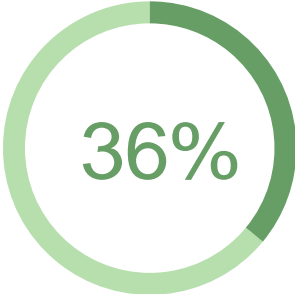
30 % Stor-Oslo

Størrelse på virksomhet

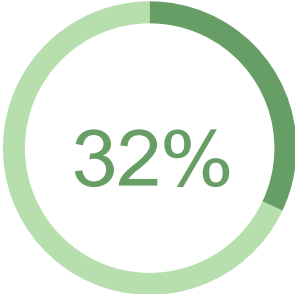
Mindre enn
10 ansatte



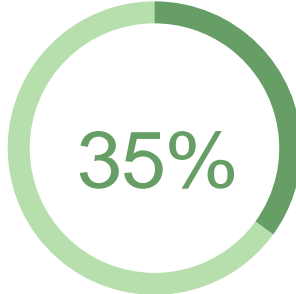
10 - 49
Ansatte



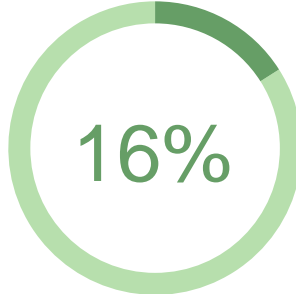
50 - 249
Ansatte



250 - 999
Ansatte



1,000 - 4,999
Ansatte



5,000+
Ansatte



Globale forventninger



25%

Globalt gjennomsnitt

India	37%	Peru	27%	Taiwan	16%
Costa Rica	36%	Canada	26%	Østerrike	15%
USA	34%	Norge	25%	Polen	15%
Brasil	32%	Finland	23%	Australia	14%
Sør-Afrika	32%	Colombia	22%	Puerto Rico	13%
Sveits	32%	Frankrike	22%	Sverige	13%
Guatemala	30%	Tyskland	22%	Japan	12%
Irland	30%	Panama	20%	Romania	12%
Mexico	30%	Spania	20%	Tyrkia	12%
Nederland	30%	Hellas	19%	Tsjekkia	11%
Singapore	29%	Italia	19%	Chile*	8%
Storbritannia	28%	Portugal	19%	Hong Kong	8%
Belgia	27%	Slovakia	19%	Israel	8%
Kina	27%	Ungarn	17%	Argentina	4%



År-over-år-endringer per land



-5%

Globalt gjennomsnitt

Ungarn	+5%	Sør-Afrika	-2%	Peru	-7%
Slovakia	+4%	USA	-2%	Singapore	-7%
Hellas	+2%	France	-3%	Taiwan	-7%
Storbritannia	+2%	Belgia	-4%	Finland	-9%
Canada	+1%	Costa Rica	-5%	Colombia	-10%
Italia	+1%	Globalt gj.snitt	-5%	Østerrike	-11%
Japan	+1%	Nederland	-5%	Tyrkia	-12%
Spania	+1%	Romania	-5%	Israel	-13%
Tsjekkia	+0%	Argentina	-6%	Sverige	-13%
India	+0%	Brasil	-6%	Panama	-15%
Norge	+0%	Guatemala	-6%	Portugal	-16%
Tyskland	-2%	Mexico	-6%	Australia	-18%
Irland	-2%	Sveits	-6%	Hong Kong	-22%
Polen	-2%	Kina	-7%	Puerto Rico	-23%



Om undesøkelsen

ManpowerGroups arbeidsmarkedsundersøkelse gjennomføres blant et representativt utvalg norske bedrifter hvert kvartal.

Arbeidsmarkedsundersøkelsen for fjerde kvartal 2024 ble gjennomført mellom 1. og 30. juli med 787 norske bedrifter som respondenter. Hver bedrift fikk spørsmålet: Hvordan forventer du at totalbemanningen i din bedrift vil endre seg i de tre månedene til desember 2024 sammenliknet med nåværende kvartal?

Netto bemanningsutsikter beregnes ved å trekke andelen som forventer redusert bemanning fra andelen som forventer økt bemanning. Dette gir en ledende indikator på hvordan bemanningen forventes å endre seg i bransjen eller regionen i det kommende kvartalet. Netto bemanningsutsikter er justert for sesongvariasjoner.

Undersøkelsen er en del av ManpowerGroups globale arbeidsmarkedsundersøkelse ManpowerGroup Employer Outlook Survey, som har blitt gjennomført i over 50 år. I Norge har undersøkelsen blitt gjennomført siden 2003.

Feilmarginen i undersøkelsen er +/- 3,5 prosentpoeng.

For mer informasjon, kontakt kommunikasjonsdirektør Sven Fossum på sven.fossum@manpowergroup.no eller +47 930 24 314.

ManpowerGroup Solutions Across the Entire HR Life Cycle



**Workforce
Management**



**Talent
Resourcing**



**Career
Management**



**Top Talent
Attraction**



**Strategic Workforce
Planning**



**Workforce Consulting
and Analytics**



Visit www.manpowergroup.com to learn more.