

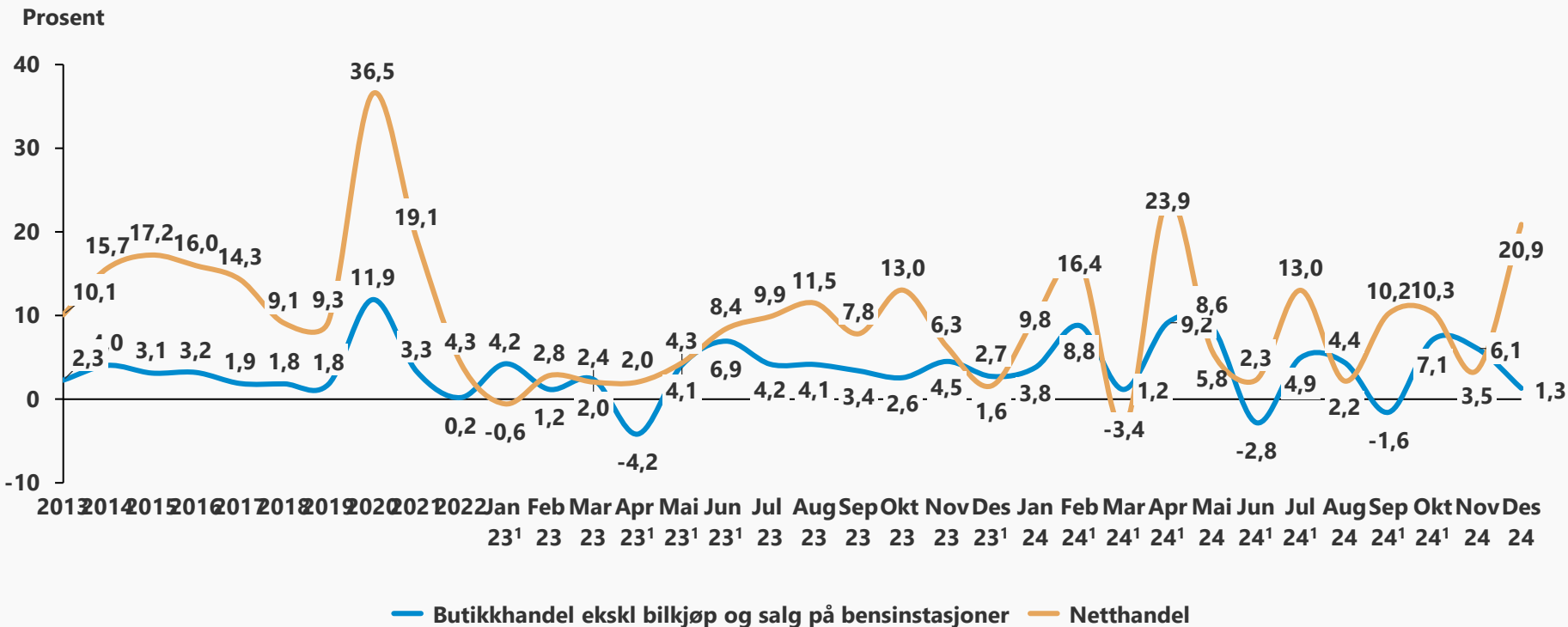
Varehandelen i desember

Knut Erik Rekdal / ker@nhosh.no
28012025



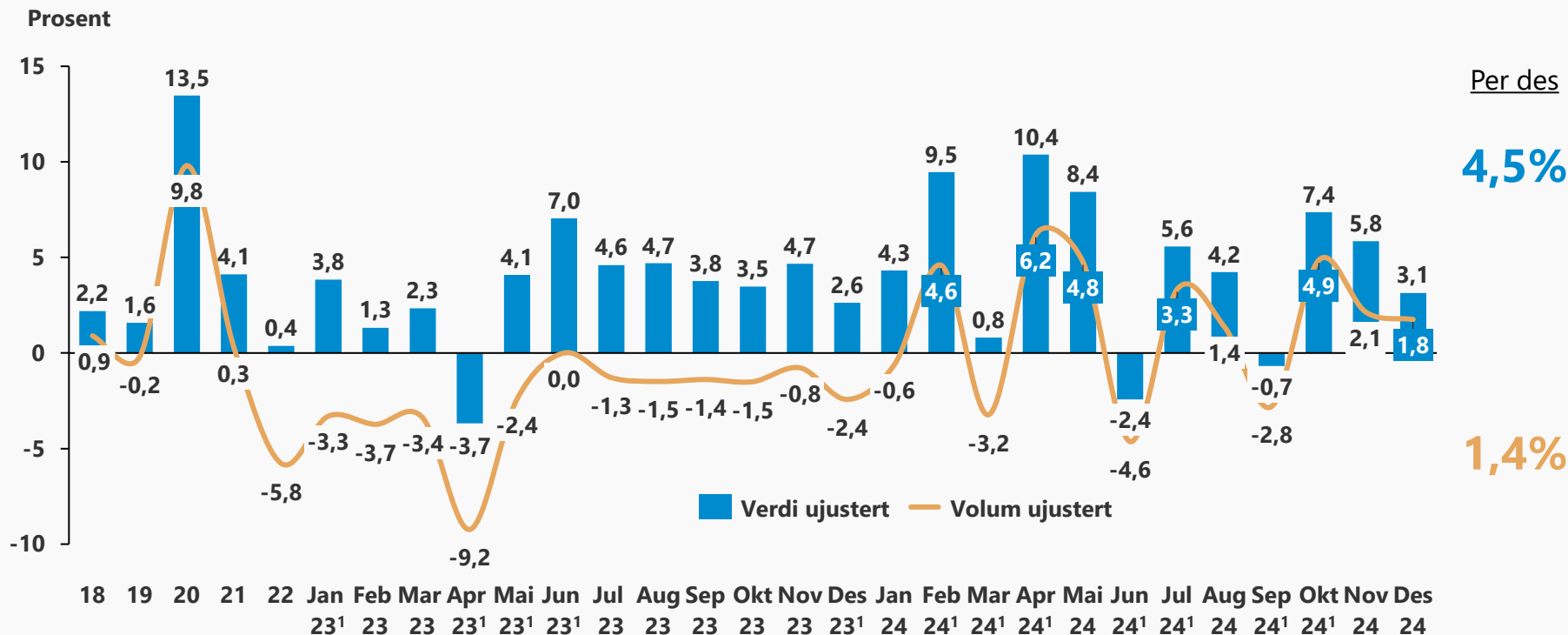
Svært sterk vekst i netthandel på 20,9 prosent i desember og relativt svak vekst i butikkhandel med vekst på 1,3 prosent

Vekstrate omsetning (verdi)



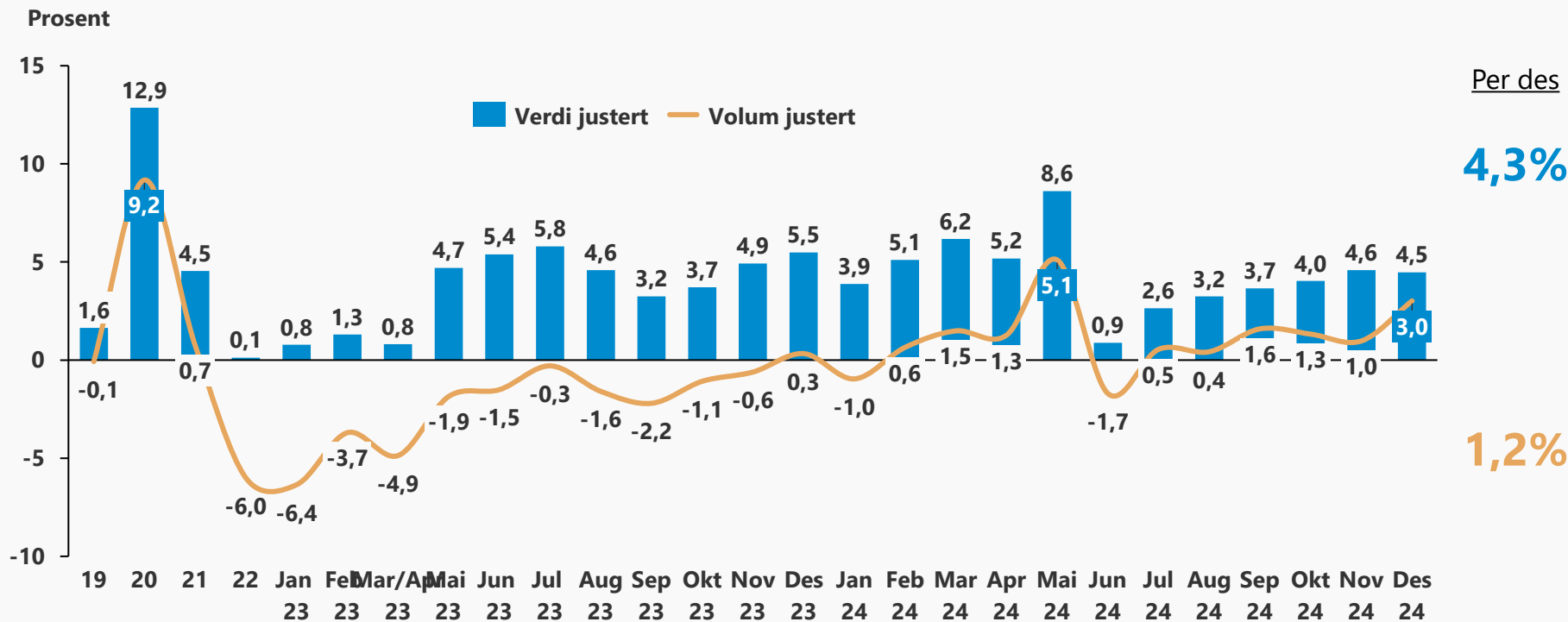
Varehandelen har verdivekst i desember på 3,1% og volumet økte med 1,8% mot samme måned i fjor

Endring fra samme periode året før NACE 47 UB



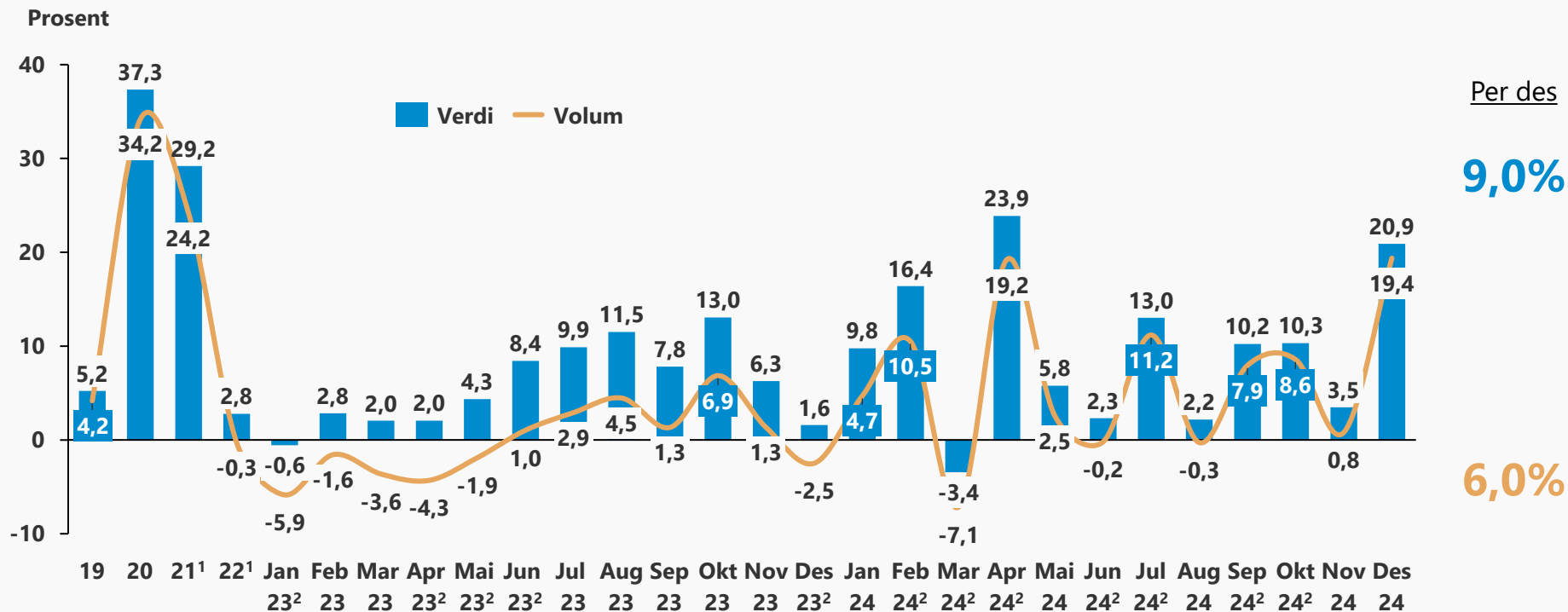
Varehandel i Norge har verdivekst i desember på 4,5% justert for virkedager og volumvekst på hele 3,0%

Endring fra samme periode året før justert for virkedager NACE 47 UB



Netthandelen hadde en svært sterk desember med verdivekst på 20,9% og volumvekst på 19,4%

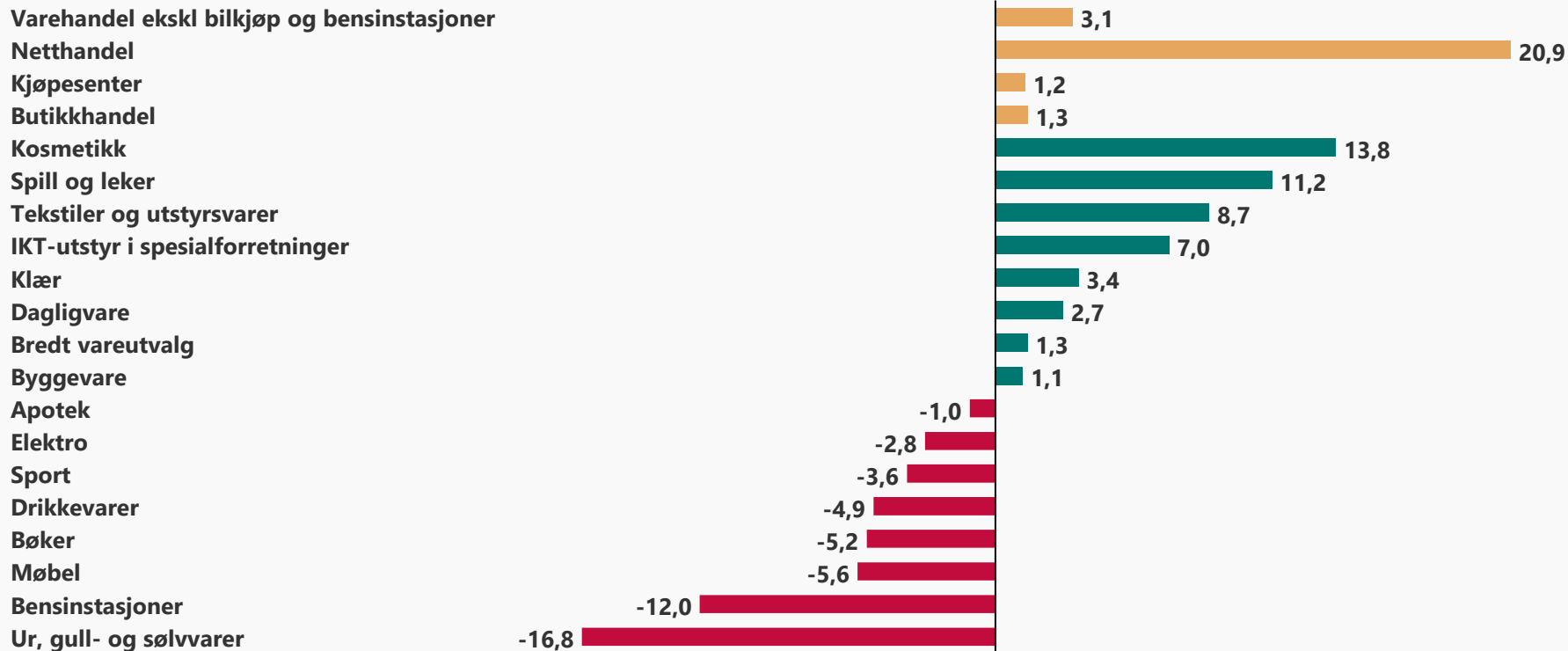
Endring fra samme periode året før



Kilde: SSB. ¹ veksten i 2021 er overestimert og terminstatistikken gir en vekst på 19%. Det er også et 2022 der omsetningsveksten er underestimert i varehandelsindeksen (4,3% vs 2,8%). ² Jan 23 har en ekstra handledag, mens April 23 og Mai 23 har en færre. Juni 23 har en ekstra. Des 2 færre og Feb 24 en ekstra. Mar 24 har 3 færre og Apr 3 flere handledager. 1 færre handledag i juni 24 og en flere i juli 24. Sep 24 med en færre handledag

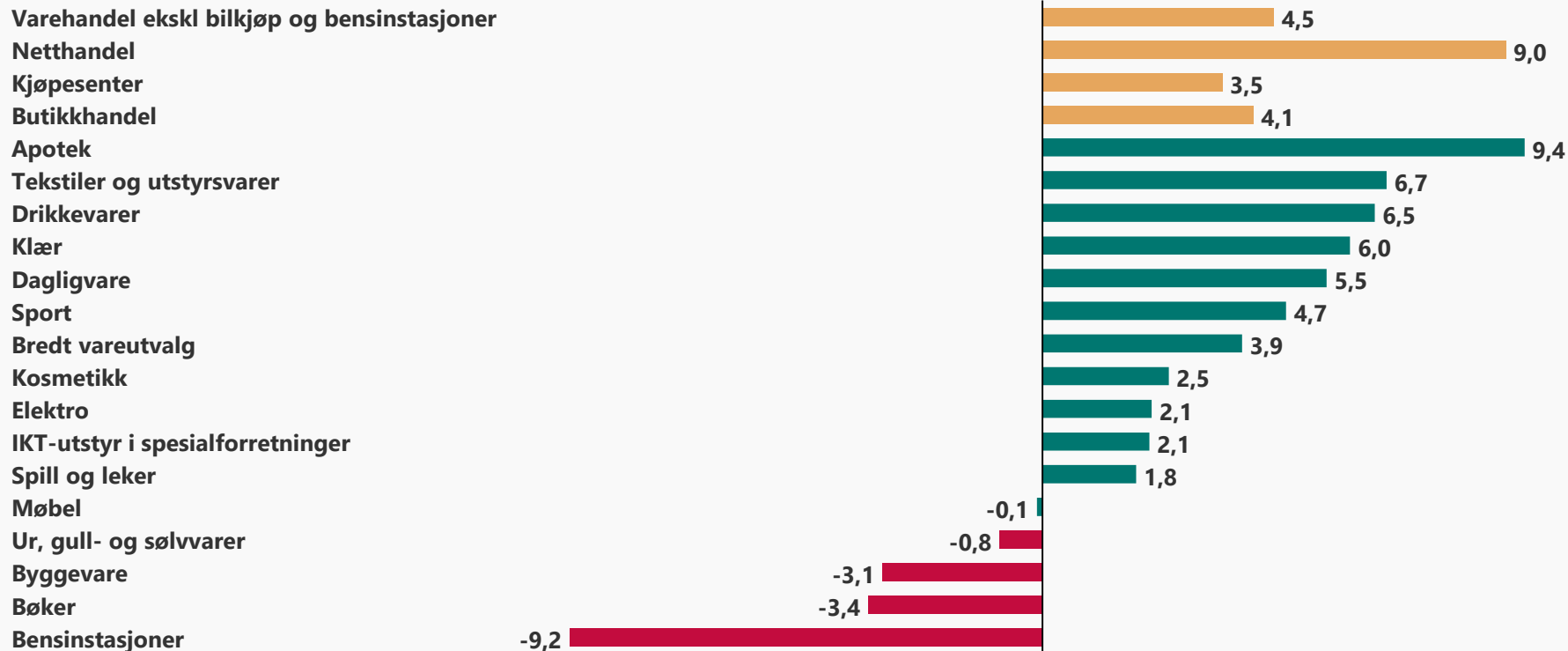
Omsetningen i varehandelen økte med 3,1% i verdi i desember

Vekst i verdi i desember fra samme periode året før



Omsetningen med 4,5% i verdi i per desember drevet av apotek, boligtekstiler, drikkevarer, klær og dagligvare

Vekst i verdi per desember fra samme periode året før



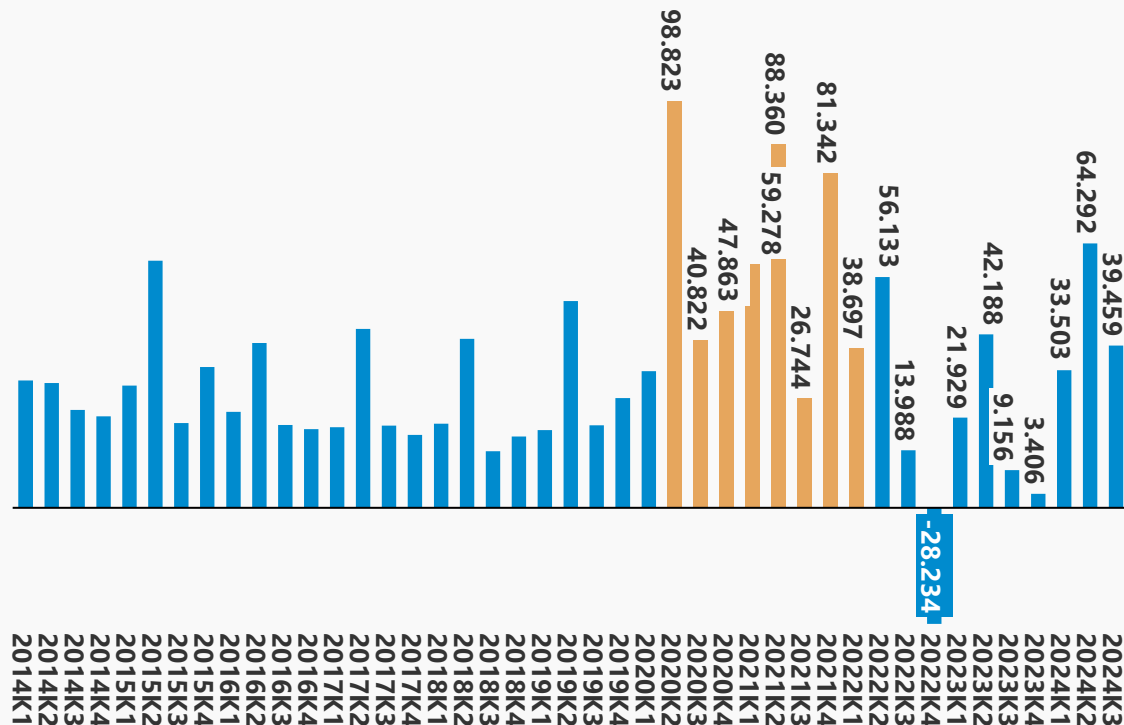
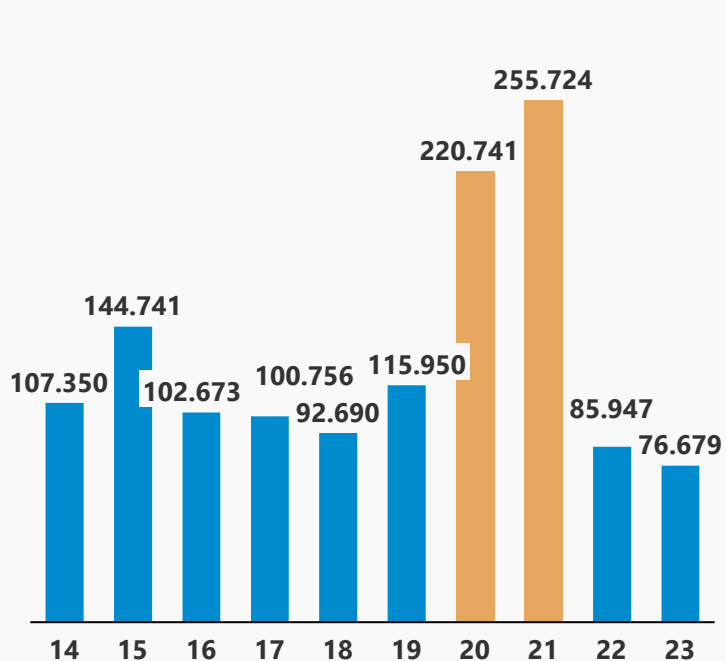
Varehandelen hadde vekst i desember på 3,1%. Justert for virkedager økte omsetningen 4,5% og volumet økte med 3,0%

| Utvikling i verdi | Vekst desember 2024 mot 2023 | Vekst per desember 2024 mot 2023 |
|------------------------------------|------------------------------|----------------------------------|
| Varehandel ekskl bilkjøp og bensin | 3,1 % | 4,5 % |
| Netthandel | 20,9 % | 9,0 % |
| Butikkhandel | 1,3 % | 4,1 % |
| Kosmetikk | 13,8 % | 2,5 % |
| Spill og leker | 11,2 % | 1,8 % |
| Tekstiler og utstyrsvarer | 8,7 % | 6,7 % |
| IKT-utstyr i spesialforretninger | 7,0 % | 2,1 % |
| Klær | 3,4 % | 6,0 % |
| Dagligvare | 2,7 % | 5,5 % |
| Bredt vareutvalg | 1,3 % | 3,9 % |
| Byggevarer | 1,1 % | -3,1 % |
| Apotek | -1,0 % | 9,4 % |
| Elektro | -2,8 % | 2,1 % |
| Sport | -3,6 % | 4,7 % |
| Drikkevarer | -4,9 % | 6,5 % |
| Bøker | -5,2 % | -3,4 % |
| Møbel | -5,6 % | -0,1 % |
| Bensinstasjoner | -12,0 % | -9,2 % |
| Ur, gull- og sølvvarer | -16,8 % | -0,8 % |

- Veksten i varehandelen i desember var drevet av svært sterk vekst i netthandel. Samlet var omsetningen 3,1% høyere enn i desember i fjor. Volumet økte med 1,8% målt mot desember i fjor.
- Veksten i desember blir enda sterkere når det justeres for virkedager og justert er veksten 4,5% i verdi og hele 3,0% i volum.
- Netthandelen hadde en svært sterk desember etter en svakere november med en vekst på hele 20,9%. Butikkhandelen hadde en mer beskjedne vekst i desember med 1,3%.
- Volumet i varehandelen justert for virkedager har nå hatt positiv vekst mot fjoråret i alle måneder siden juni og i hele 2024 er det kun januar og juni som har lavere volum enn foråret
- Samlet for 2024 endte veksten samlet for varehandelen på 4,5% i verdi og 1,4% i volum. Butikkhandel økte med 4,1% og netthandel med 9,0% og mønsteret med sterkere vekst i netthandel enn butikkhandel fortsetter
- Desember var en måned med sterkest vekst i **Kosmetikk, Spill og leker** og **boligtekstiler**.
- Kapitalvarer som **Møbel, Byggevarer** og **IKT utstyr/Elektro** har en svak utvikling i 2024 sammenlignet med fjoråret.
- **Apotek** er bransjen med sterkest vekst hittil i år med 9,4% målt mot fjoråret fulgt av **boligtekstiler**.
- **Byggevarer** er den av de større bransjene som har hatt den svakeste utviklingen med negativ vekst på 3,1% i 2024

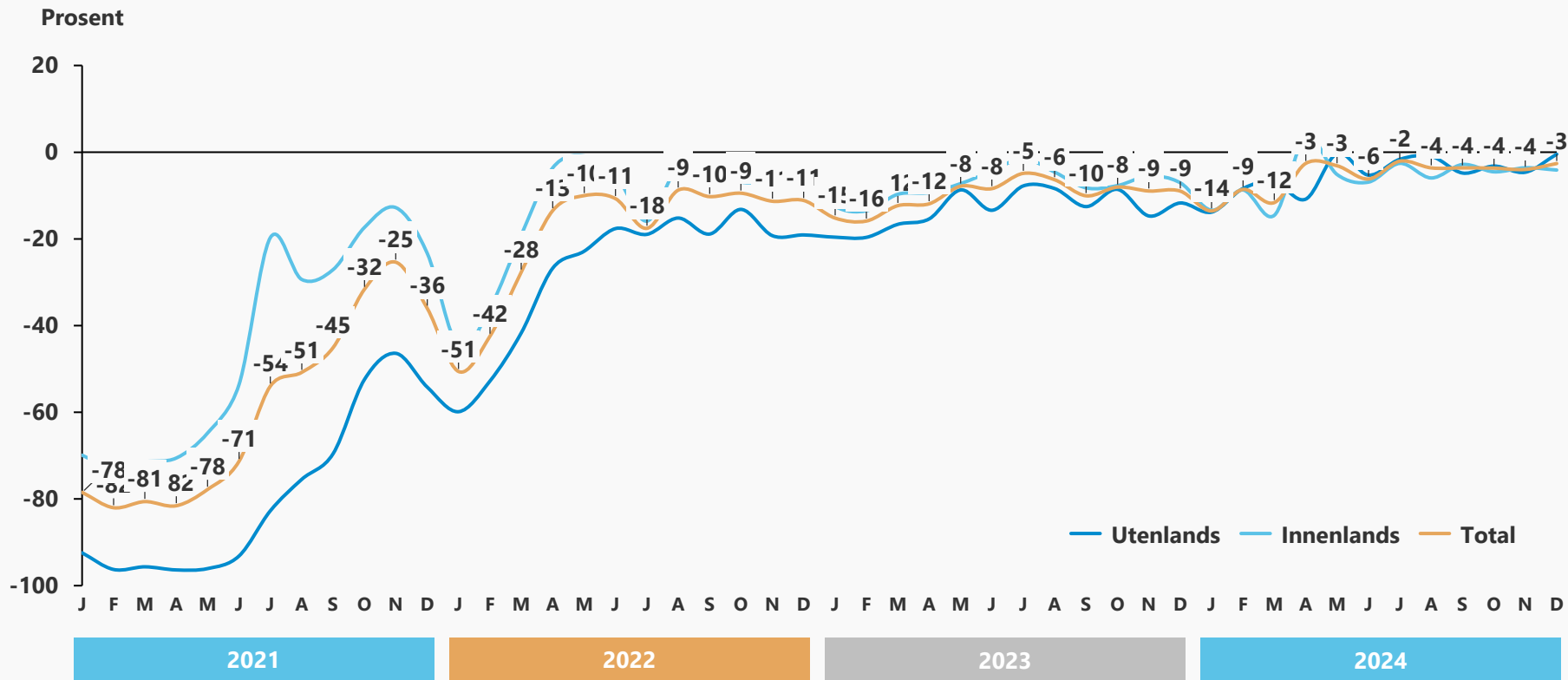
Forbrukerne har spart mye under pandemien, men nå er sparingen på lavere nivåer, men K2 hadde høy sparing

Sparing i husholdninger (MNOK løpende priser)



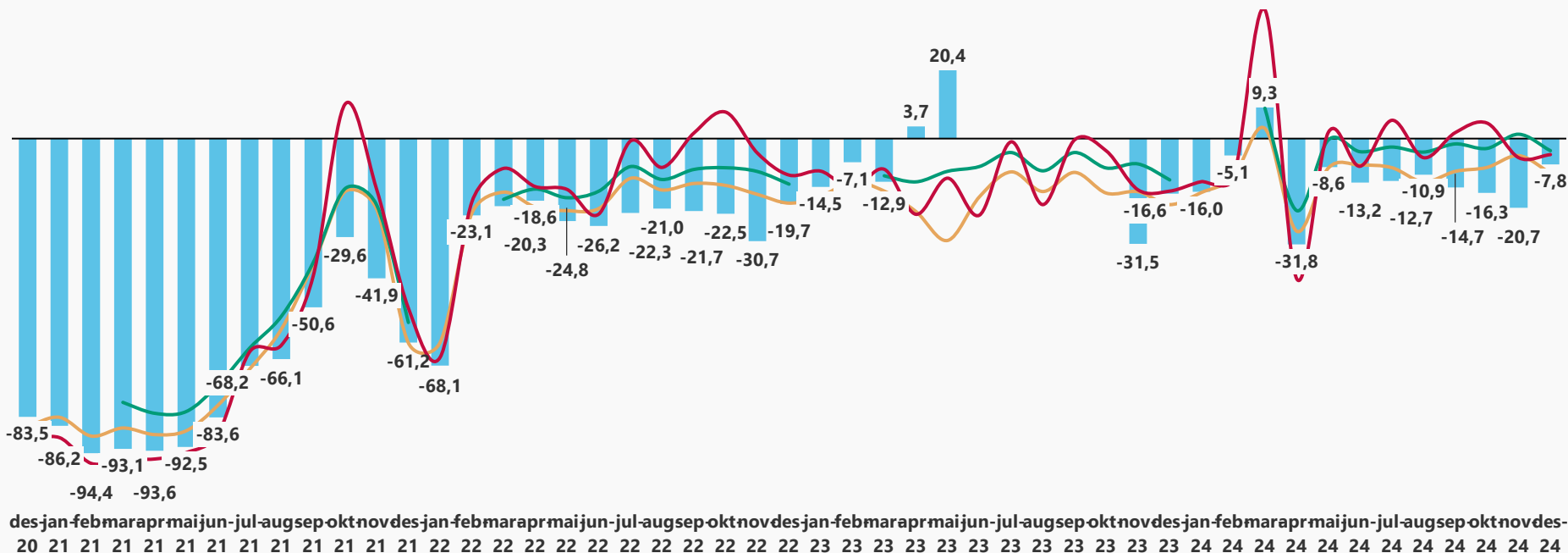
Flytrafikken i antall passasjerer lå 3% under 2019 i desember

Endring i antall passasjerer målt mot 2019



Biltrafikken mot grensehandelssentrene er fortsatt noe under nivåene fra før pandemien

Endring mot 2019 – Personbiler månedsdøgntrafikk (biler < 5,6 m)

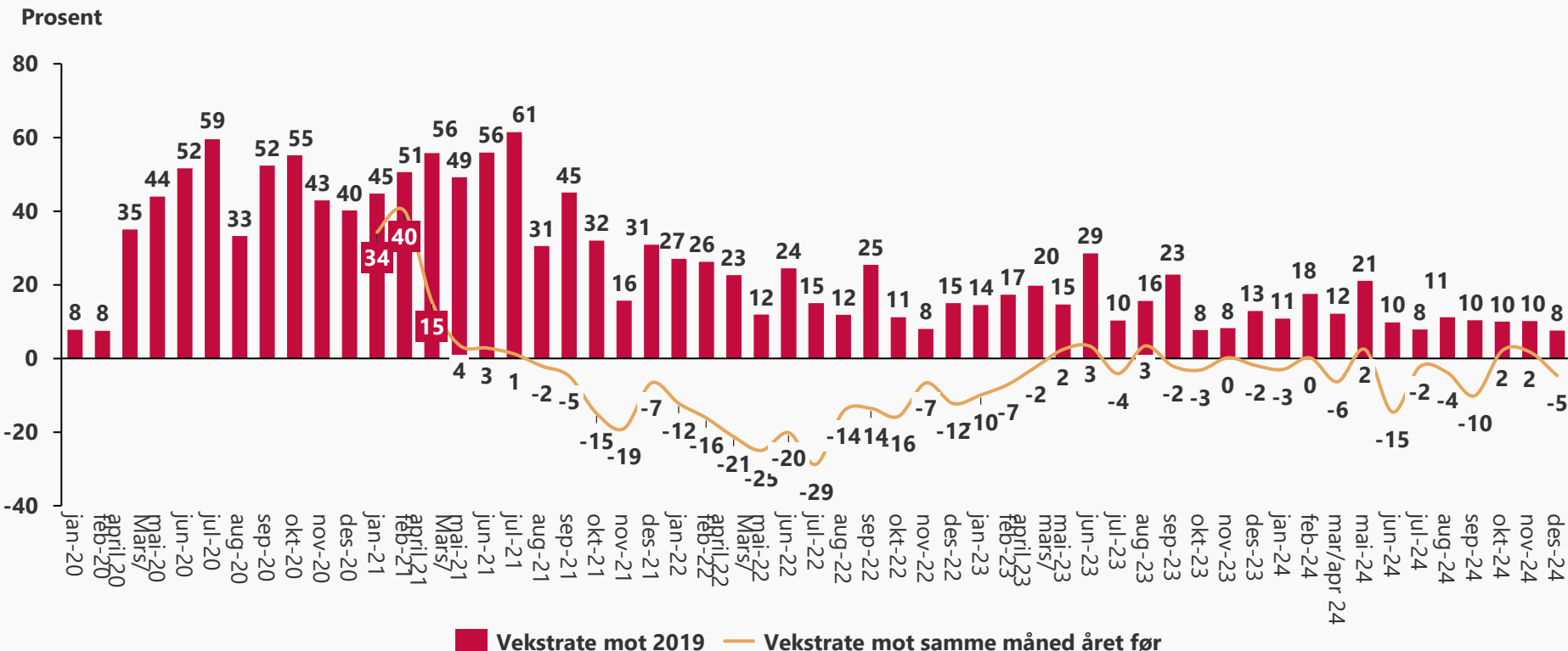


■ Svinesund (Nordby)¹ — Magnor (Charlottenberg) — Ørje (Töcksfors) — Storlien (Åre)

Kilde: Statens Vegvesen. ¹ grunnet veiarbeid er det ikke målinger på grenseovergangen på Svinesund mellom mai 2023 og november 23

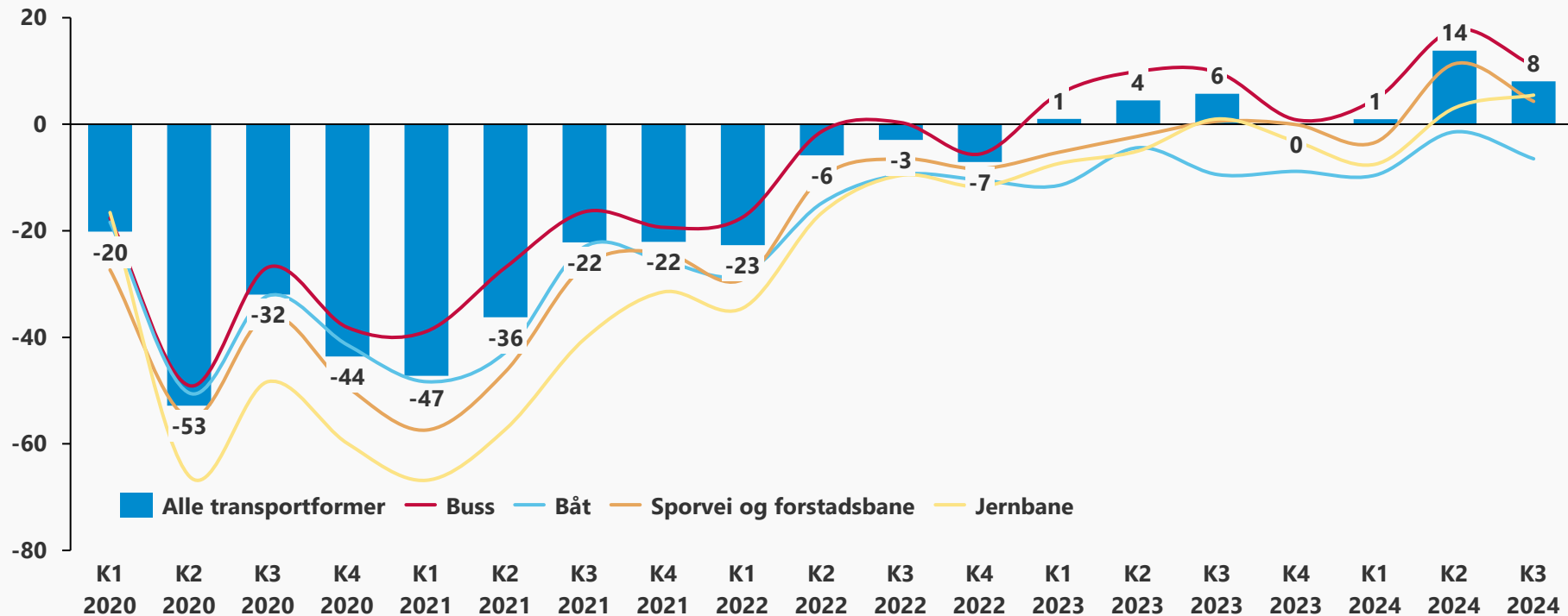
Veksten i salget til Vinmonopolet falt i desember med 5% mot fjoråret, men ligger fortsatt 8% over 2019 volumet

Vekstrate mot samme måned i 2019 og fjoråret i volum (liter)



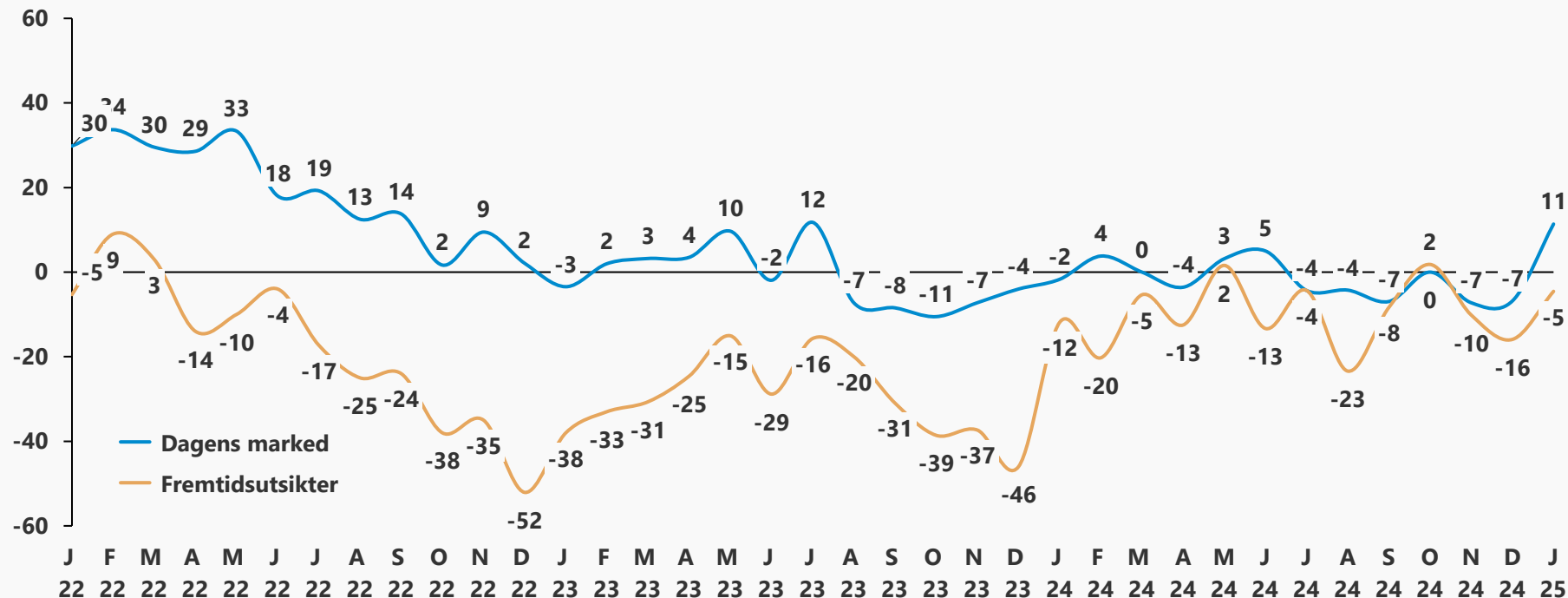
I K3 2024 ligger kollektivtransporten 8% over 2019 i volum og bortsett fra for båt er volumene over nivået fra før pandemien

Vekst i % mot samme kvartal i 2019 (antall passasjerer)



Oppfattet markedssituasjon og fremtidsutsikter er på lave nivåer for Handel og flere er fortsatt negative enn positive

Nettutvikling (andel som svarer godt/bedring – andel som svarer dårlig/forverring)



Forbrukerne har snudd til en positiv overvekt når de tenker på egen økonomi om 12 mnd, men er negative ift landets økonomi og egen økonomi siste 12 mnd

Finans Norges Forventningsbarometer

