

# Utvikling sykefravær

## Offentlig vs privat sektor Q2 2024

Knut Erik Rekdal / [ker@nhosh.no](mailto:ker@nhosh.no)  
26092024

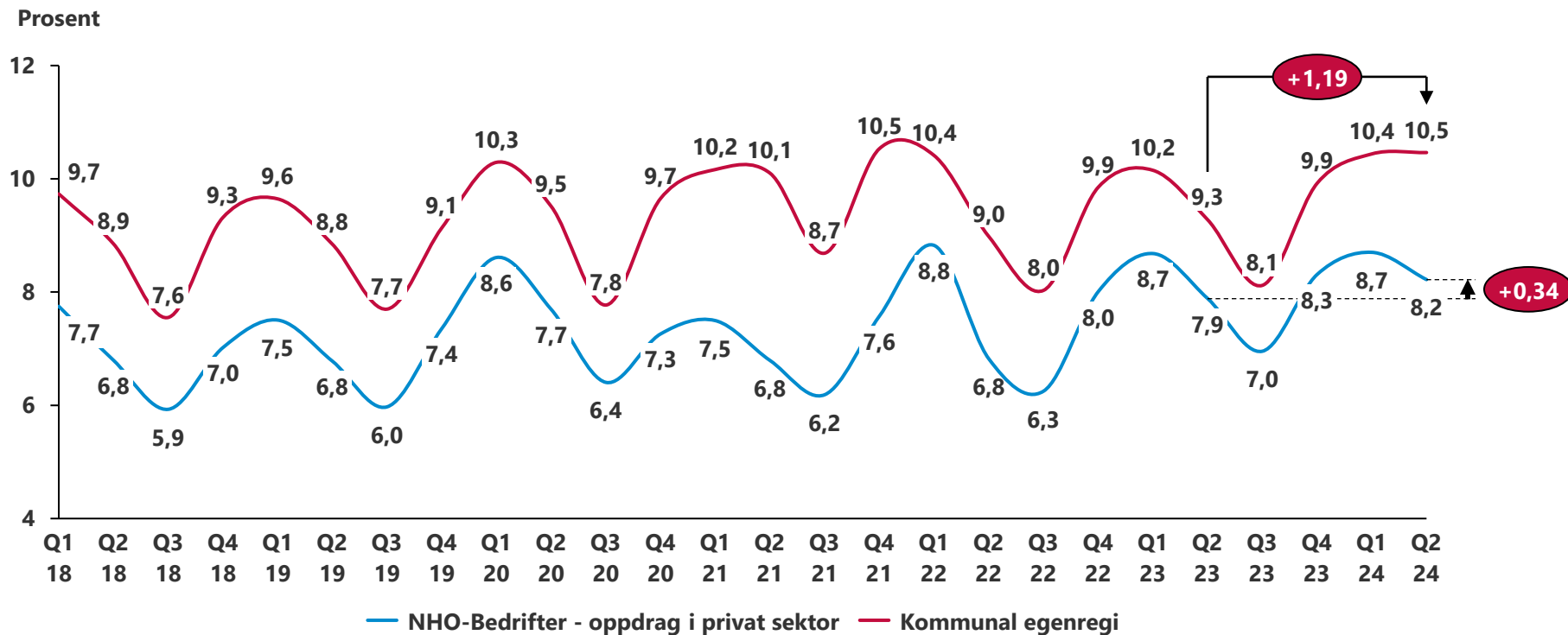
# Sykefraværet i offentlig sektor ligger over privat sektor

## Sykefravær – Oppsummering Q2 2024

	Q2 2024	Q2 2023	Endring i pp
<b>Legemeldt sykefraværspersent i alt alle bransjer</b>	5,85	5,46	0,39
<b>Renhold i totalt</b>	<b>8,73</b>	8,23	<b>0,50</b>
NHO-Bedrifter - oppdrag i privat sektor	8,22	7,88	0,34
Kommunal egenregi	10,46	9,28	1,19
<b>Kantine totalt</b>	<b>6,59</b>	<b>5,92</b>	<b>0,67</b>
NHO-Bedrifter - oppdrag i privat sektor	7,04	5,86	1,18
Kommunal egenregi	8,33	8,10	0,23
<b>Vekter totalt</b>	<b>7,20</b>	<b>6,45</b>	<b>0,75</b>
NHO-Bedrifter - oppdrag i privat sektor	7,31	6,75	0,57
Statlig egenregi	5,57	4,42	1,15

# Sykefraværet ligger høyere i offentlig sektor, men øker i både privat og offentlig sektor

## Sykefravær – Renhold – Prosentvis legemeldt sykefravær

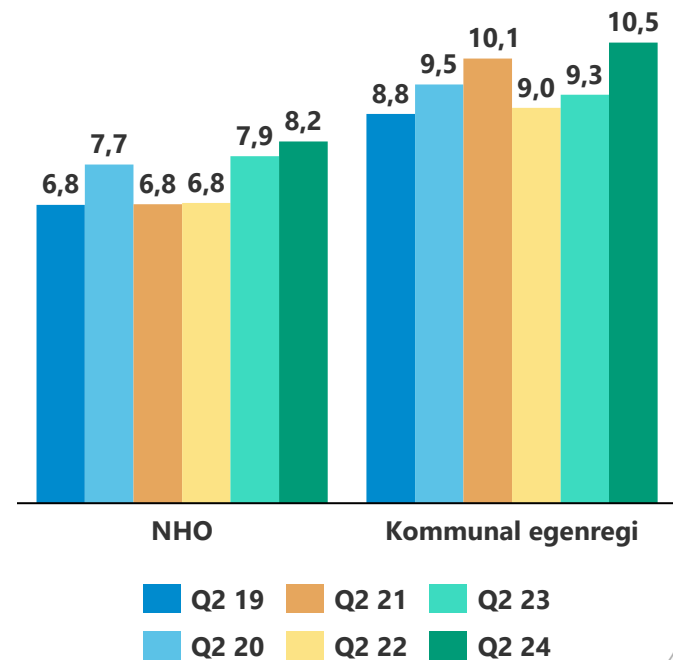
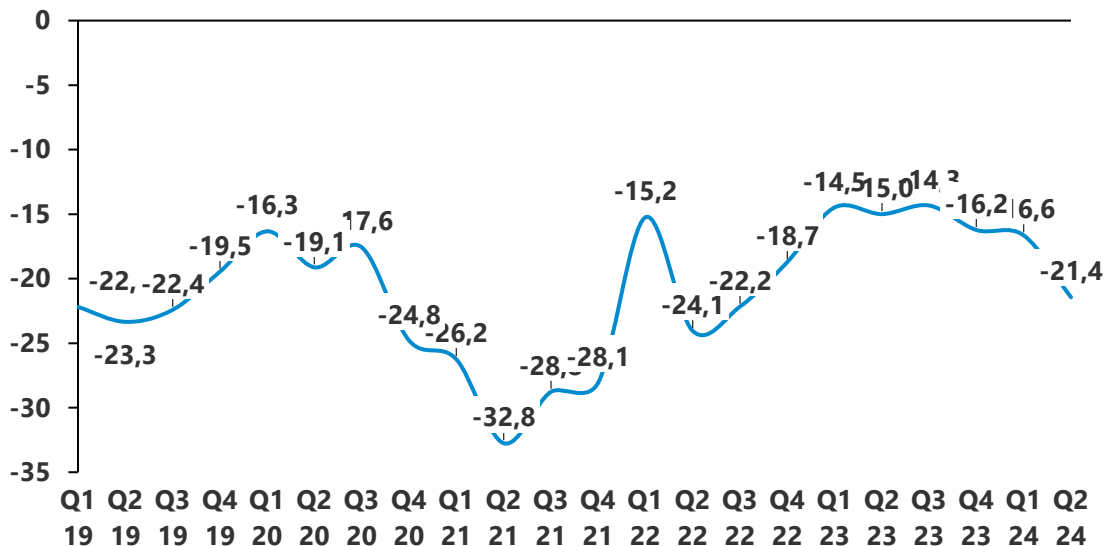


# Sykefravær i renhold er 21,4% lavere i hos NHO bedrifter i privat sektor i Q2 24 enn i offentlig sektor

## Legemeldt sykefravær differanse privat og offentlig

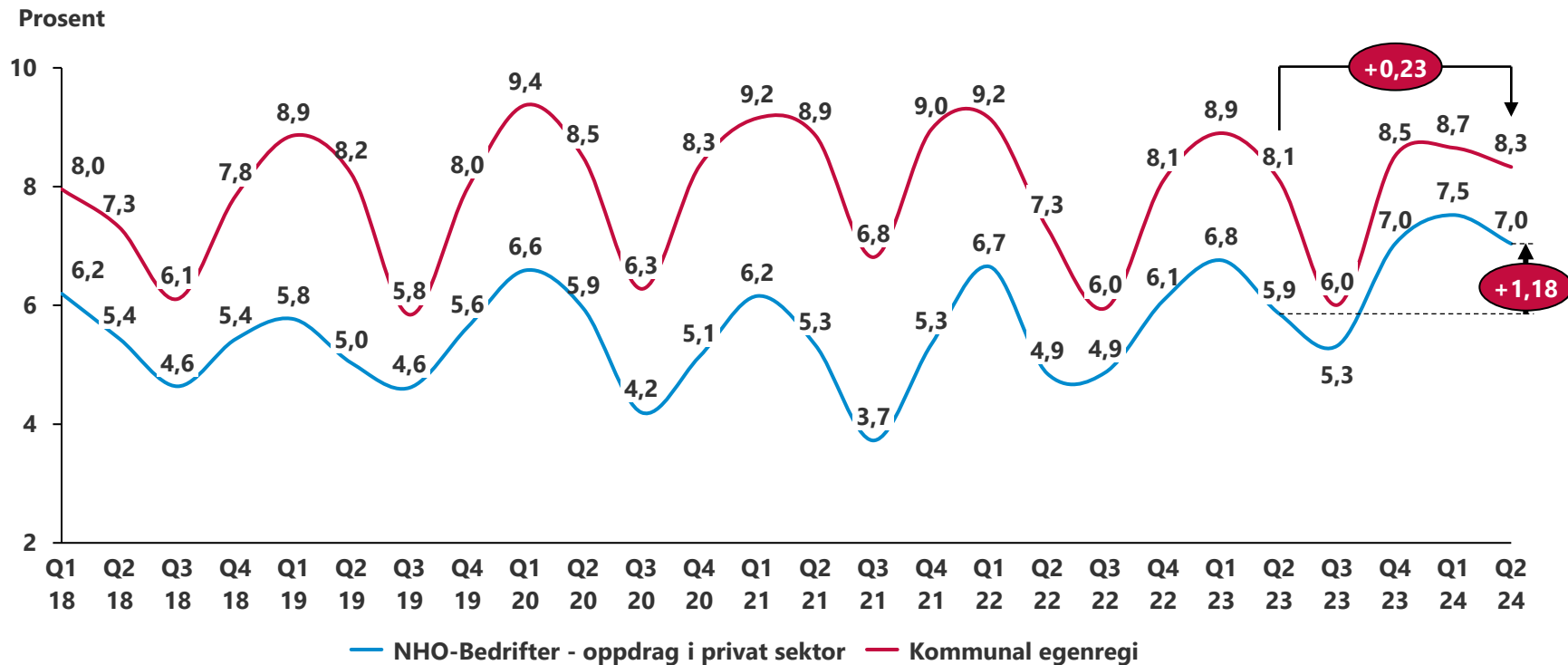
Differanse mellom privat og kommunalt sykefravær i prosent

Sykefravær i Q2 2019-2024



# Sykefraværet i kantine ligger lavere i privat sektor

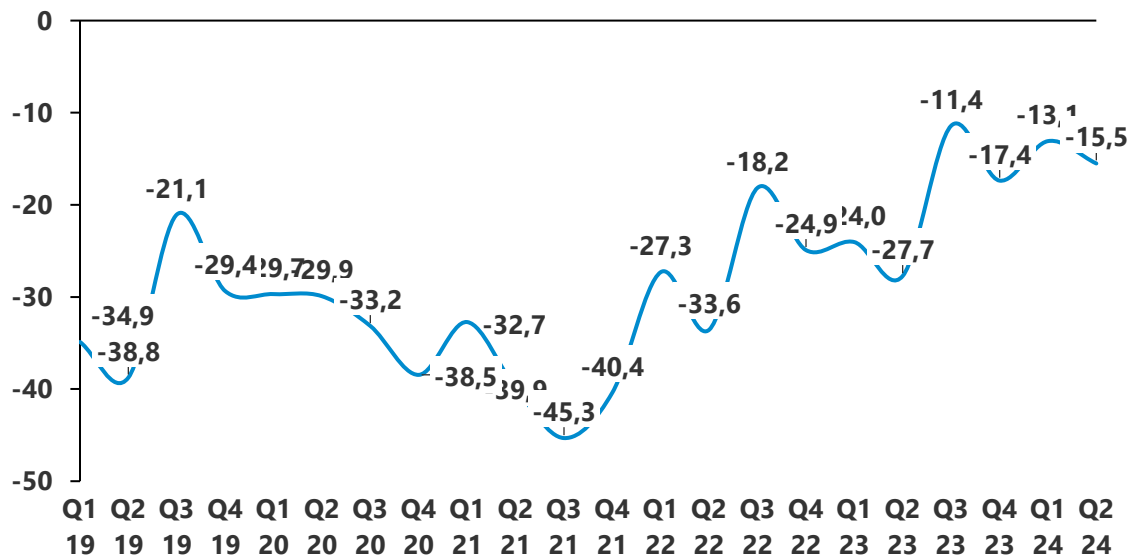
## Prosentvis legemeldt sykefravær



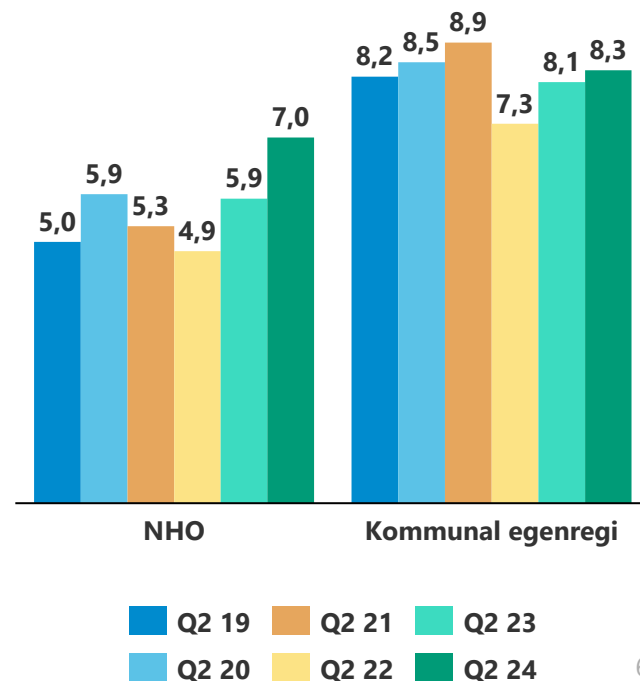
# Sykefravær i kantine ligger 15,5% lavere i privat sektor

## Legemeldt sykefravær differanse privat og offentlig

Differanse mellom privat og kommunalt sykefravær i prosent

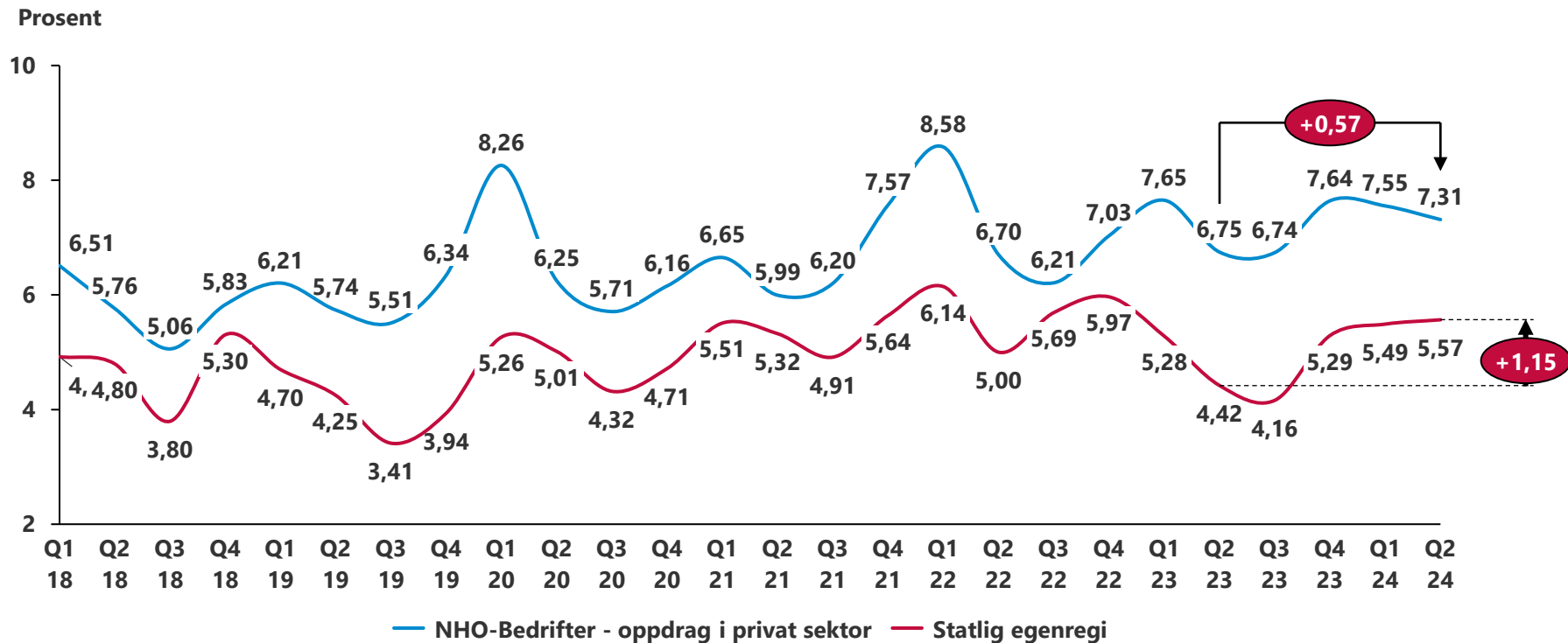


Sykefravær i Q2 2019-2024



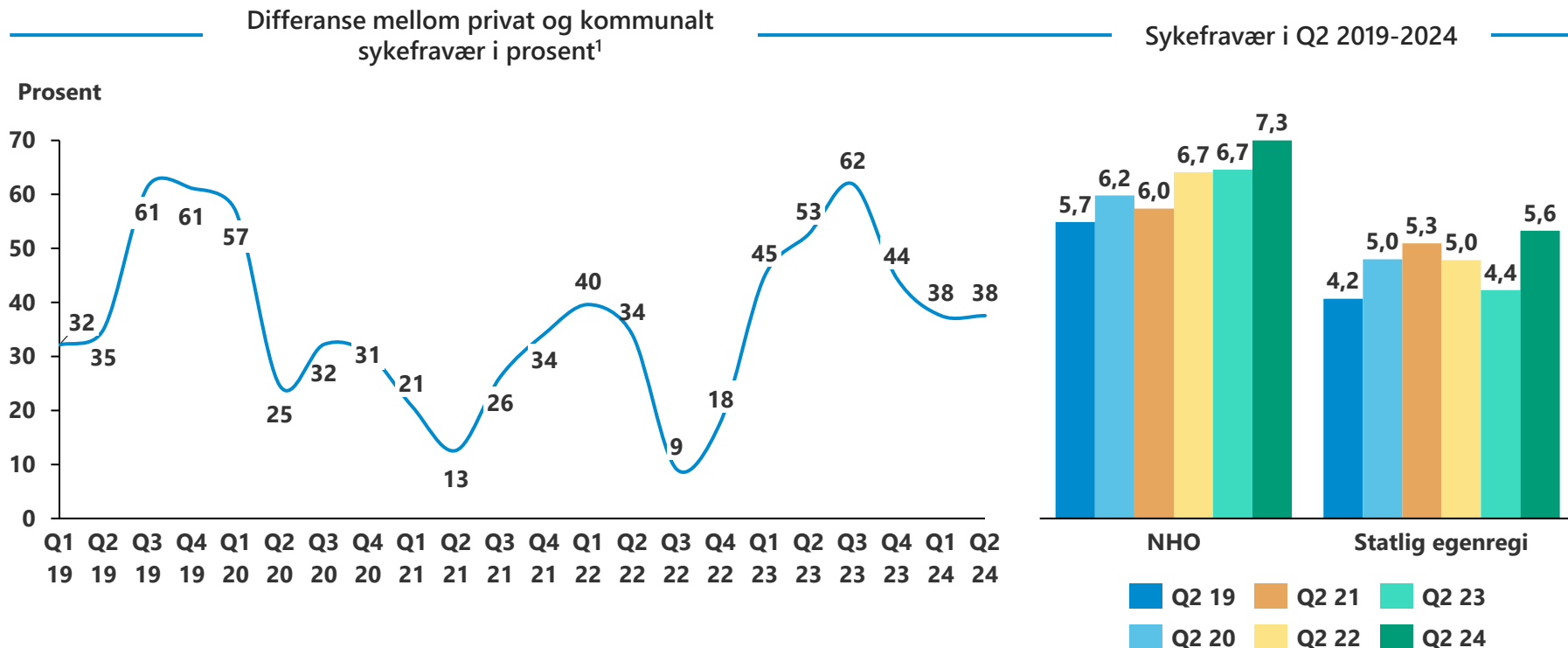
# Sykefraværet blant vektere ligger høyere i privat sektor, men det finnes knapt vektere i offentlig sektor

## Prosentvis legemeldt sykefravær



# Sykefraværet øker i både privat og offentlig sektor

## Endring (%) legemeldt sykefravær fra samme kvartal forrige år



Kilde: SSB. <sup>1</sup> antall dagsverk i statlig egenregi utgjør 7% av totalen



# Verktøy drift og service – sykefravær

## Kantine (Overnatting og servering)

- Kunnskapsgrunnlag og statistikk om årsakssammenhenger sykefravær - [STAMI NOA](#)
- Kartleggingsverktøy for styrking av arbeidsmiljøarbeidet - [Arbeidsmiljøhjelpen](#)
- Kort og effektiv arbeidsprosess for bedre arbeidsmiljø – [En bra dag på jobb](#)
- Informasjon for å følge opp og forebygge sykefravær – [Arbeidsmiljøportalen](#)
- Risikokartlegging for å forebygge sjukdom og skade - [Risikohjelpen](#)

## Renhold

- Kunnskapsgrunnlag og statistikk om årsakssammenhenger sykefravær - [STAMI NOA](#)
- Kartleggingsverktøy for styrking av arbeidsmiljøarbeidet - [Arbeidsmiljøhjelpen](#)
- Kort og effektiv arbeidsprosess for bedre arbeidsmiljø – [En bra dag på jobb](#)
- Informasjon for å følge opp og forebygge sykefravær – [Arbeidsmiljøportalen](#)
- Risikokartlegging for å forebygge sjukdom og skade - [Risikohjelpen](#)

## Verktøy sikkerhet og beredskap

- Kunnskapsgrunnlag og statistikk om årsakssammenhenger sykefravær [STAMI NOA](#)
- Kartleggingsverktøy for styrking av arbeidsmiljøarbeidet [Arbeidsmiljøhjelpen](#)
- Kort og effektiv arbeidsprosess for bedre arbeidsmiljø [En bra dag på jobb](#)
- Informasjon for å følge opp og forebygge sykefravær [Arbeidsmiljøportalen](#)

