

# Utvikling sykefravær

## Offentlig vs privat sektor Q3 2024

Knut Erik Rekdal / [ker@nhosh.no](mailto:ker@nhosh.no)  
29112024

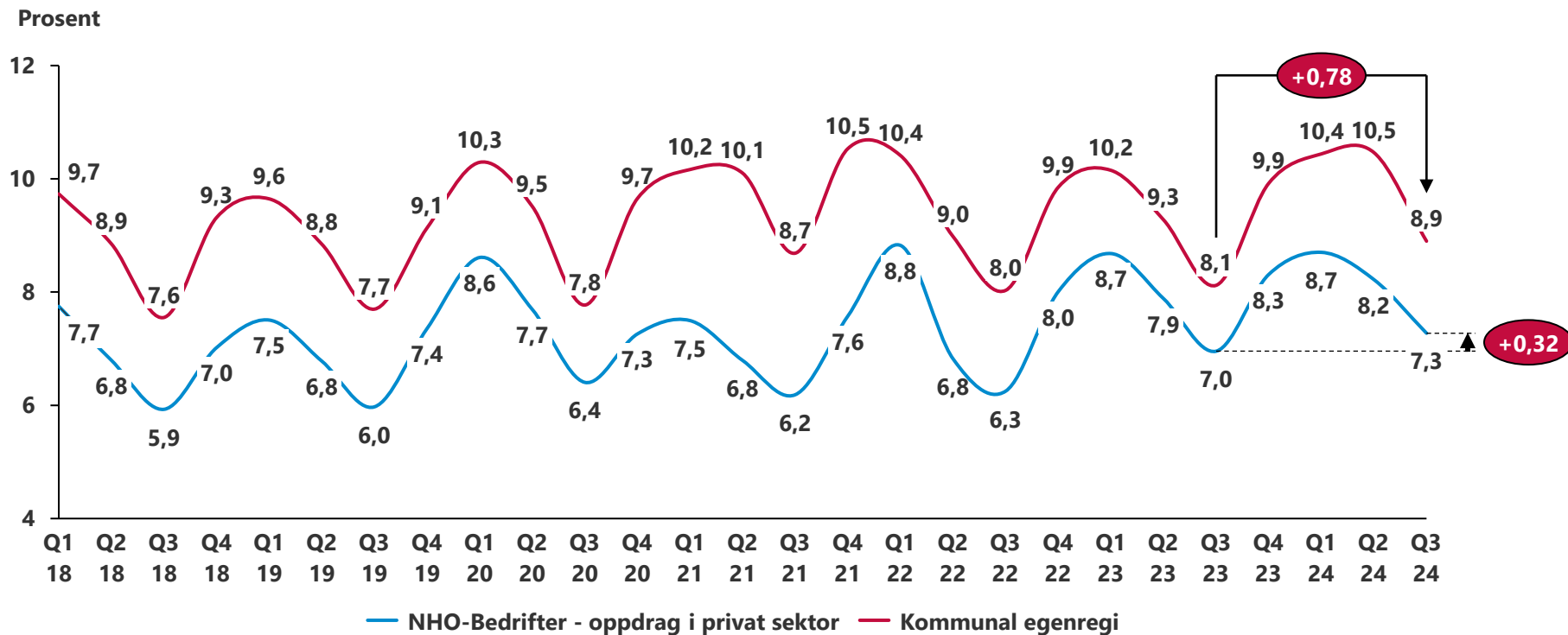
# Sykefraværet i offentlig sektor ligger over privat sektor

## Sykefravær – Oppsummering Q3 2024

	Q3 2024	Q3 2023	Endring i pp
<b>Legemeldt sykefraværersprosent i alt alle bransjer</b>	5,14	4,82	0,32
<b>Renhold i totalt</b>	<b>7,76</b>	<b>7,30</b>	<b>0,46</b>
NHO-Bedrifter - oppdrag i privat sektor	7,27	6,96	0,31
Kommunal egenregi	8,90	8,12	0,78
<b>Kantine totalt</b>	<b>5,65</b>	<b>5,03</b>	<b>0,62</b>
NHO-Bedrifter - oppdrag i privat sektor	6,04	5,32	0,72
Kommunal egenregi	6,04	6,01	0,03
<b>Vekter totalt</b>	<b>6,83</b>	<b>6,74</b>	<b>0,11</b>
NHO-Bedrifter - oppdrag i privat sektor	6,83	6,74	0,09
Statlig egenregi	4,91	4,16	0,75
<b>Helsearbeidere totalt</b>	<b>7,98</b>	<b>7,50</b>	<b>0,48</b>
NHO-Bedrifter - oppdrag i privat sektor	7,07	6,88	0,19
Kommunal egenregi	8,43	7,93	0,50

# Sykefraværet ligger høyere i offentlig sektor, men øker i både privat og offentlig sektor

## Sykefravær – Renhold – Prosentvis legemeldt sykefravær

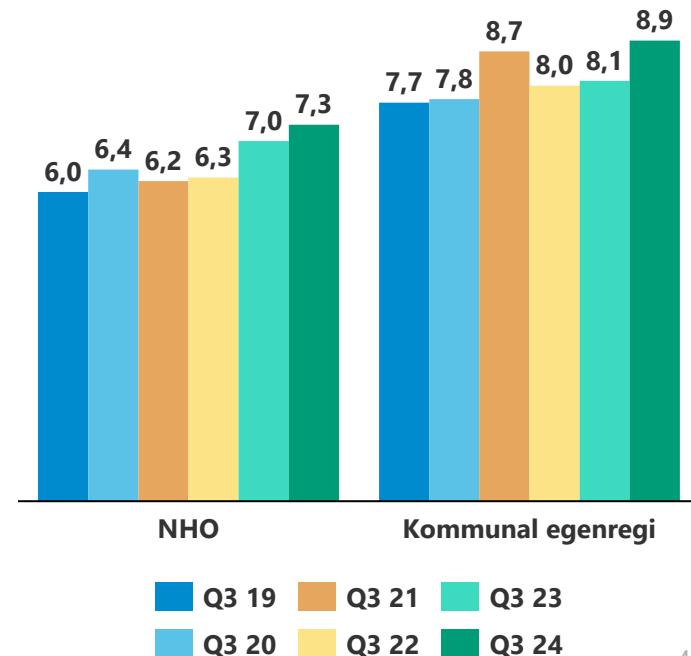


# Sykefravær i renhold er 18,3% lavere i hos NHO bedrifter i privat sektor i Q3 24 enn i offentlig sektor

## Legemeldt sykefravær differanse privat og offentlig

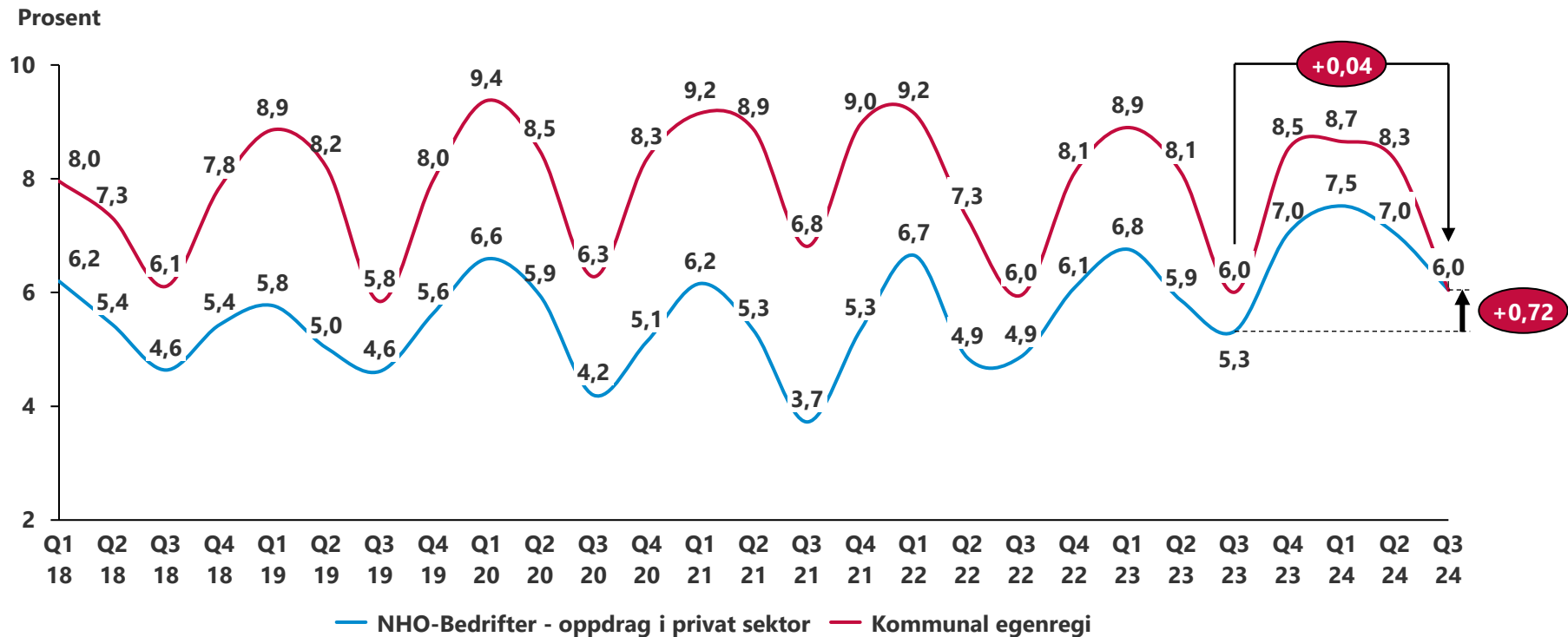
Differanse mellom privat og kommunalt sykefravær i prosent

Sykefravær i Q3 2019-2024



# Sykefraværet i kantine ligger likt i privat og offentlig sektor i Q3 for første gang

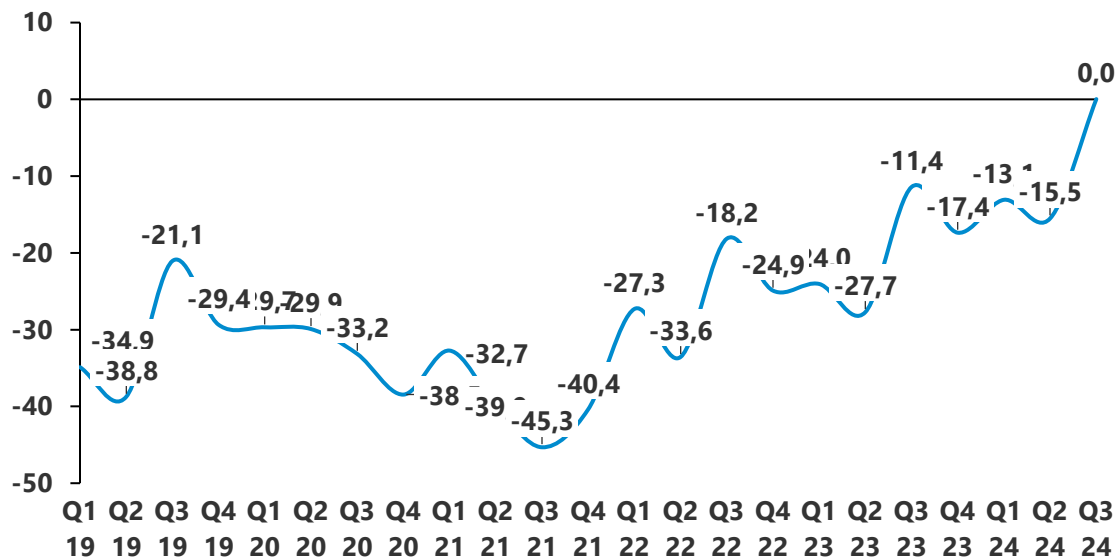
## Prosentvis legemeldt sykefravær



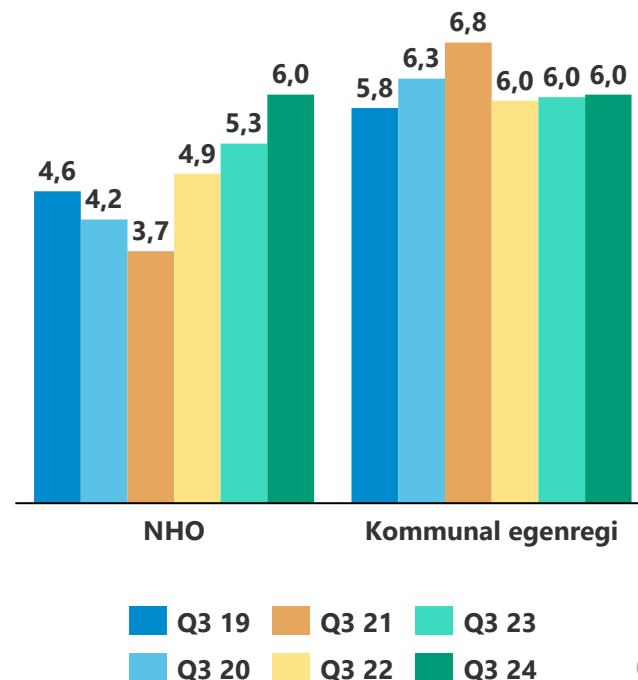
# Sykefravær i kantine ligger nå likt i privat og kommunal sektor

## Legemeldt sykefravær differanse privat og offentlig

Differanse mellom privat og kommunalt sykefravær i prosent

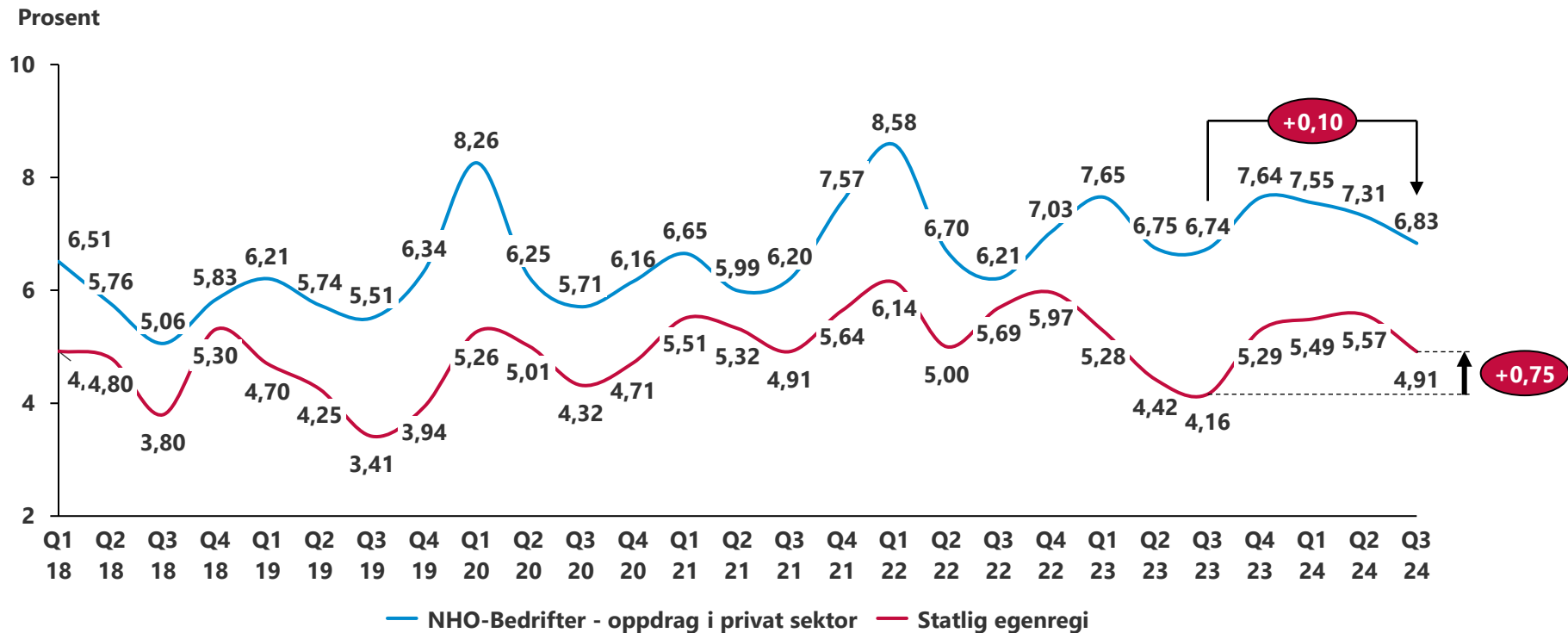


Sykefravær i Q3 2019-2024



# Sykefraværet blant vektere ligger høyere i privat sektor, men det finnes knapt vektere i offentlig sektor

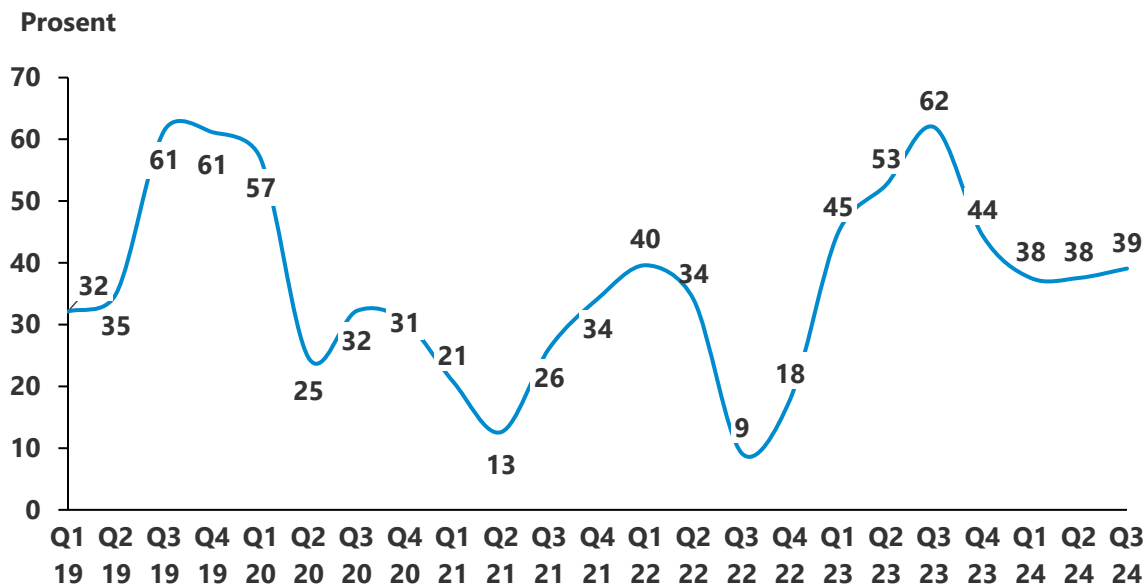
## Prosentvis legemeldt sykefravær



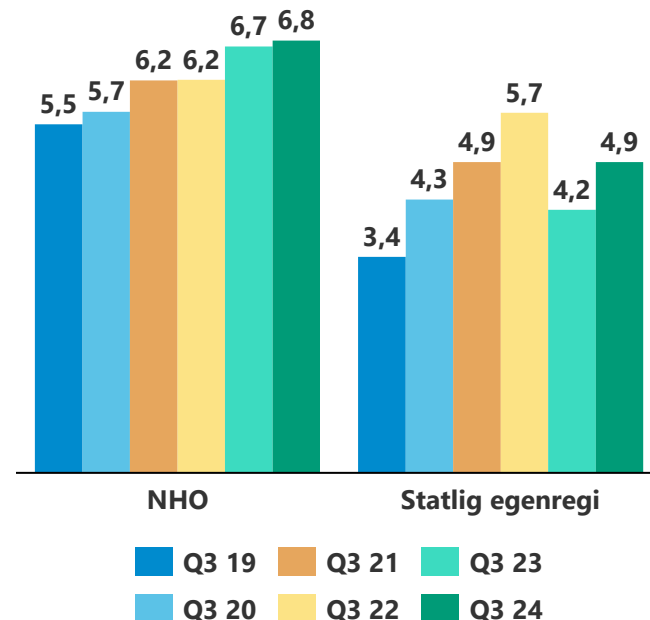
# Sykefraværet øker i både privat og offentlig sektor

## Endring (%) legemeldt sykefravær fra samme kvartal forrige år

Differanse mellom privat og kommunalt sykefravær i prosent<sup>1</sup>



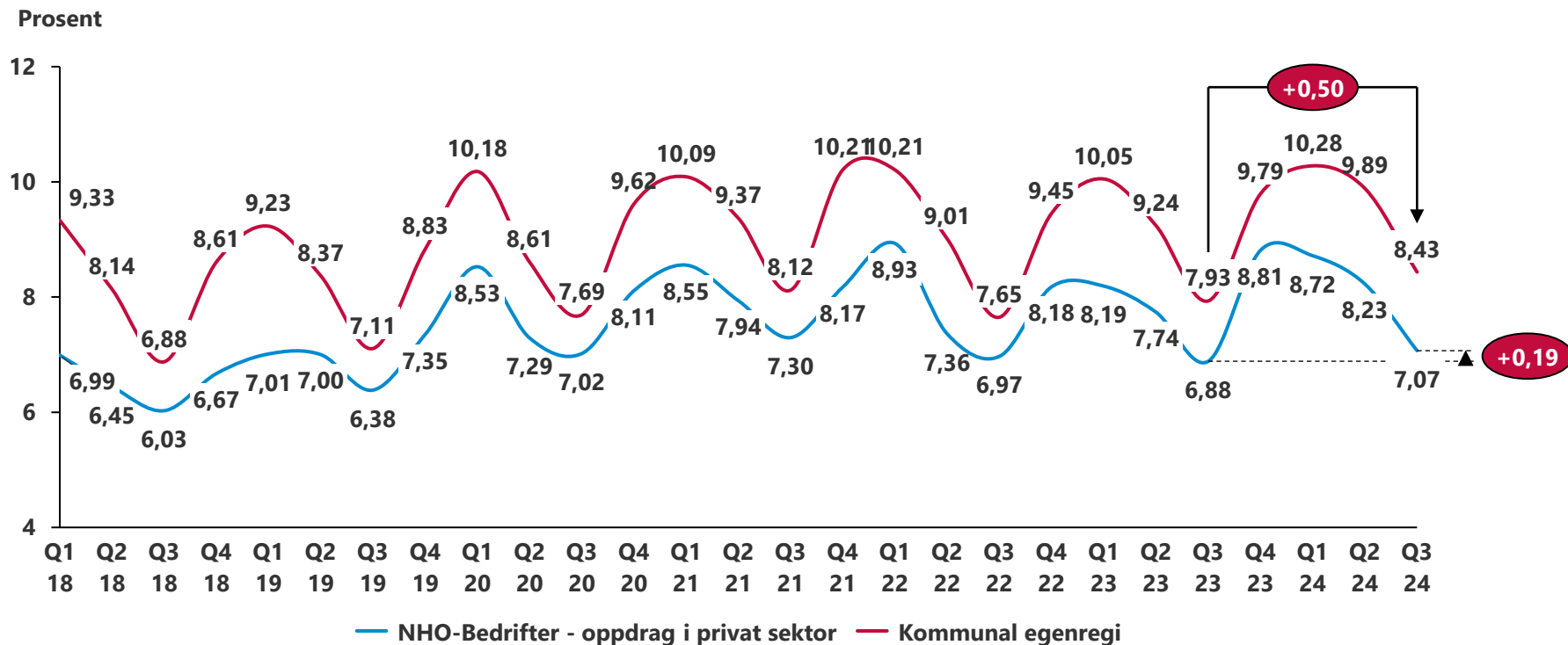
Sykefravær i Q3 2019-2024





# Sykefraværet blant Helsearbeidere er lavere i privat sektor

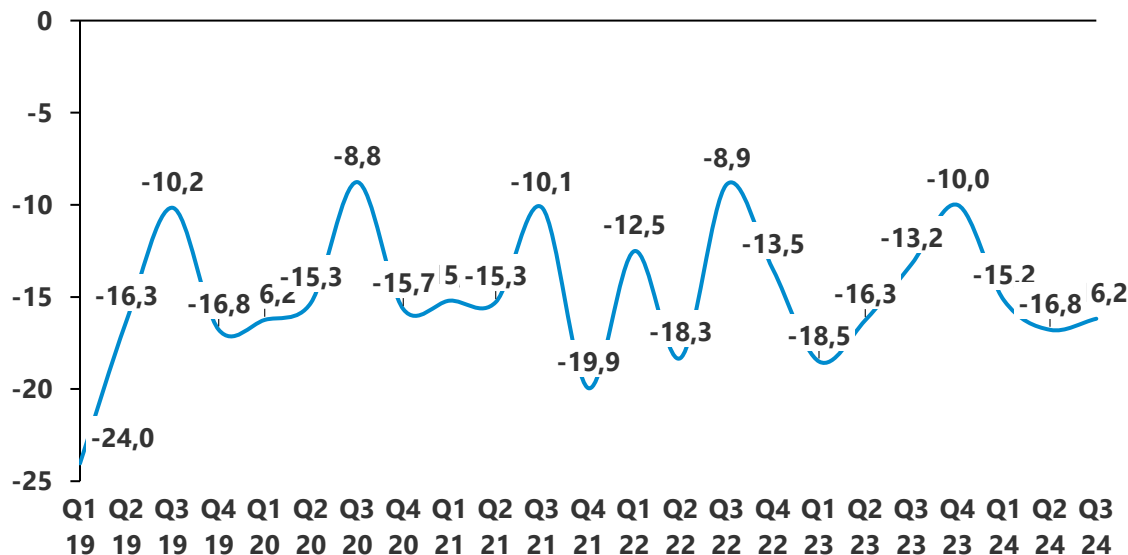
## Prosentvis legemeldt sykefravær



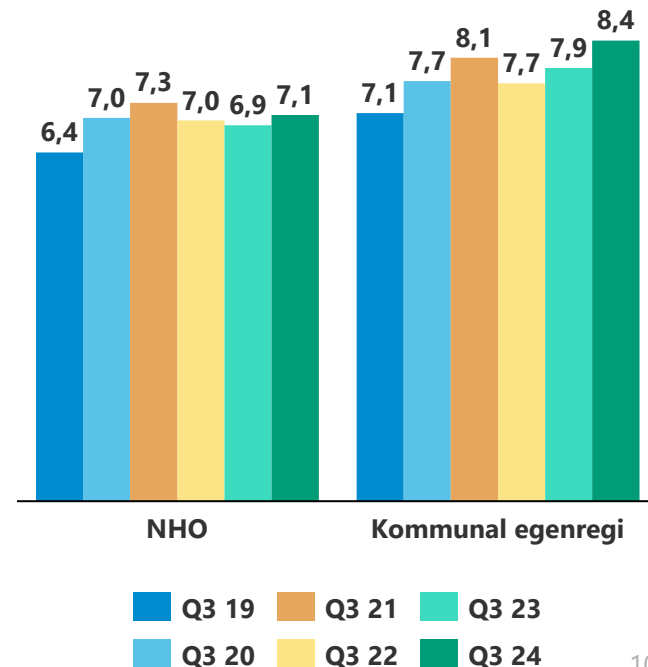
# Sykefravær blant Helsearbeidere i privat sektor lå 16,2% under kommunal egenregi i Q3 24

## Legemeldt sykefravær differanse privat og offentlig

Differanse mellom privat og kommunalt sykefravær i prosent



Sykefravær i Q3 2019-2024



# Verktøy drift og service – sykefravær

## Kantine (Overnatting og servering)

- Kunnskapsgrunnlag og statistikk om årsakssammenhenger sykefravær - [STAMI NOA](#)
- Kartleggingsverktøy for styrking av arbeidsmiljøarbeidet - [Arbeidsmiljøhjelpen](#)
- Kort og effektiv arbeidsprosess for bedre arbeidsmiljø – [En bra dag på jobb](#)
- Informasjon for å følge opp og forebygge sykefravær – [Arbeidsmiljøportalen](#)
- Risikokartlegging for å forebygge sjukdom og skade - [Risikohjelpen](#)

## Renhold

- Kunnskapsgrunnlag og statistikk om årsakssammenhenger sykefravær - [STAMI NOA](#)
- Kartleggingsverktøy for styrking av arbeidsmiljøarbeidet - [Arbeidsmiljøhjelpen](#)
- Kort og effektiv arbeidsprosess for bedre arbeidsmiljø – [En bra dag på jobb](#)
- Informasjon for å følge opp og forebygge sykefravær – [Arbeidsmiljøportalen](#)
- Risikokartlegging for å forebygge sjukdom og skade - [Risikohjelpen](#)

